



ព្រះរាជក្រម

យើង


នស/រកម/១២១០/០១៧

**ព្រះករុណាព្រះបាទសម្តេចព្រះបរមនាថ នរោត្តម សីហមុនី
សមានភូមិជាតិសាសនា រក្ខតខត្តិយា ខេមរារដ្ឋរាស្ត្រ ពុទ្ធិន្ទ្រាធរាមហាក្សត្រ
ខេមរាជនា សមូហោភាស កម្ពុជឯករាជរដ្ឋបូរណសន្តិ សុភមង្គលា សិរីវិបុលា
ខេមរាស្រីពិរាស្ត្រ ព្រះចៅក្រុងកម្ពុជាធិបតី**

- បានទ្រង់យល់ រដ្ឋធម្មនុញ្ញនៃព្រះរាជាណាចក្រកម្ពុជា
- បានទ្រង់យល់ ព្រះរាជក្រឹត្យលេខ នស/រកត/០៩០៨/១០៥៥ ចុះថ្ងៃទី២៥ ខែកញ្ញា ឆ្នាំ២០០៨ ស្តីពីការតែងតាំងរាជរដ្ឋាភិបាលនៃព្រះរាជាណាចក្រកម្ពុជា
- បានទ្រង់យល់ ព្រះរាជក្រមលេខ ០២/នស/៩៤ ចុះថ្ងៃទី២០ ខែកក្កដា ឆ្នាំ១៩៩៤ ដែលប្រកាសឱ្យប្រើច្បាប់ស្តីពីការរៀបចំនិងការប្រព្រឹត្តទៅនៃគណៈរដ្ឋមន្ត្រី
- បានទ្រង់យល់ ព្រះរាជក្រមលេខ នស/រកម/០១៩៦/១៨ ចុះថ្ងៃទី២៤ ខែមករា ឆ្នាំ១៩៩៦ ដែលប្រកាសឱ្យប្រើច្បាប់ស្តីពីការបង្កើតក្រសួងសេដ្ឋកិច្ច និងហិរញ្ញវត្ថុ
- បានទ្រង់យល់ សេចក្តីក្រាបបង្គំទូលថ្វាយ របស់សម្តេចអគ្គមហាសេនាបតីតេជោ ហ៊ុន សែន នាយករដ្ឋមន្ត្រី នៃព្រះរាជាណាចក្រកម្ពុជា និងរដ្ឋមន្ត្រីក្រសួងសេដ្ឋកិច្ច និងហិរញ្ញវត្ថុ


ប្រកាសឱ្យប្រើ

ច្បាប់ ស្តីពីហិរញ្ញវត្ថុសម្រាប់ការគ្រប់គ្រងឆ្នាំ២០១១ ដែលរដ្ឋសភាបានអនុម័ត កាលពីថ្ងៃទី២៦ ខែវិច្ឆិកា ឆ្នាំ២០១០ នាសម័យប្រជុំរដ្ឋសភាលើកទី៥ នីតិកាលទី៤ និងដែលព្រឹទ្ធសភាបានយល់ស្របតាមទម្រង់ និងគតិវិធីនៃច្បាប់នេះទាំងស្រុង ដោយគ្មានការកែប្រែឡើយ កាលពីថ្ងៃទី០៩ ខែធ្នូ ឆ្នាំ២០១០ នាសម័យប្រជុំពេញអង្គលើកទី៥ នីតិកាលទី២ ហើយដែលមានសេចក្តីទាំងស្រុង ដូចតទៅនេះ :



**ច្បាប់
ស្តីពី**

**ហិរញ្ញវត្ថុសម្រាប់ការគ្រប់គ្រង
ឆ្នាំ ២០១១**



ជំពូកទី ១ **ចំណូល-ចំណាយនៃថវិកាថ្នាក់ជាតិ**

មាត្រា ១.-

ត្រូវបានអនុញ្ញាតសម្រាប់ឆ្នាំ ២០១១ ឲ្យប្រមូលចំណូលបង់ចូលថវិកាថ្នាក់ជាតិនៃពន្ធដារ វិភាគ-ទាន អាករ ផលទុន និង ចំណូលនានា ព្រមទាំងធ្វើឲ្យសម្រេចនូវឧបត្ថម្ភធនវិនិយោគ និង ការខ្ចីតាមមតិកាថវិកា ដូចមានចែងក្នុងតារាង "ក" ដែលភ្ជាប់មកជាមួយច្បាប់នេះ ក្នុងទឹកប្រាក់សរុបចំនួន ៩.៨៤៩.៦៥២ លានរៀល ដែល ត្រូវបានបែងចែកដូចតទៅ :

- ▲ ចំណូលចរន្ត.....៦.៤៩៩.៦៥២ លានរៀល
- ▲ ចំណូលមូលធន.....២.៩៩៩.៤៥០ លានរៀល
 - + ចំណូលមូលធនក្នុងប្រទេស.....៥៧.០០០ លានរៀល
 - + ចំណូលមូលធនក្រៅប្រទេស.....២.៩៤២.៤៥០ លានរៀល
 - មូលនិធិទ្រទ្រង់ថវិកាហិរញ្ញប្បទានដោយដៃគូអភិវឌ្ឍន៍...៣៤២.៤៥០ លានរៀល
 - មូលធនដោយហិរញ្ញប្បទានក្រៅប្រទេស..... ២.៦០០.០០០ លានរៀល
- ▲ ប្រើប្រាស់បញ្ជីរាជរដ្ឋាភិបាល.....៣៥០.៥៥០ លានរៀល

មាត្រា ២.-

ចំនួនទឹកប្រាក់អតិបរមានៃឥណទានចំណាយថវិកាថ្នាក់ជាតិសម្រាប់ការគ្រប់គ្រងឆ្នាំ ២០១១ ត្រូវបានកំណត់ស្មើនឹង ៩.៨៤៩.៦៥២ លានរៀល ដែលត្រូវបានបែងចែកដូចតទៅ :

- ▲ ចំណាយចរន្ត.....៥.៥០៤.៦៥២ លានរៀល
- ▲ ចំណាយមូលធន.....៤.៣៤៥.០០០ លានរៀល
 - ❖ ចំណាយមូលធនដោយហិរញ្ញប្បទានក្នុងប្រទេស....១.៥៦៥.០០០ លានរៀល
 - + ដោយមូលនិធិថវិកា.....១.១៣០.០០០ លានរៀល
 - គម្រោងវិនិយោគផ្ទាល់.....៩៣០.០០០ លានរៀល
 - បដិភាគក្នុងការអនុវត្តគម្រោងហិរញ្ញប្បទានក្រៅប្រទេស..... ២០០.០០០ លានរៀល
 - + ដោយមូលនិធិទ្រទ្រង់ថវិកាហិរញ្ញប្បទានដោយដៃគូអភិវឌ្ឍន៍..... ៤៣៥.០០០ លានរៀល



Kol

- * ចំណាយមូលធនដោយហិរញ្ញប្បទានក្រៅប្រទេស...២.៦០០.០០០ លានរៀល
- * ការទូទាត់ប្រាក់កម្ចី.....១៨០.០០០ លានរៀល

មាត្រា ៣.-

ចំនួនទឹកប្រាក់ជាអតិបរមានៃឥណទានចំណាយចរន្តថវិកាថ្នាក់ជាតិ សម្រាប់ការគ្រប់គ្រងឆ្នាំ ២០១១ ត្រូវបានកំណត់ស្មើនឹង ៥.៥០៤.៦៥២ លានរៀល ។

ឥណទាននេះ ត្រូវបានបែងចែកតាមក្រសួងនីមួយៗ និងតាមស្ថាប័នប្រហាក់ប្រហែលនីមួយៗ និង ទៅតាមប្រភេទចំណាយ ដូចមានចែងក្នុងតារាង "ខ" ដែលភ្ជាប់មកជាមួយច្បាប់នេះ ។

មាត្រា ៤.-

ចំនួនទឹកប្រាក់នៃឥណទានមូលធនដោយហិរញ្ញប្បទានក្រៅប្រទេស សម្រាប់ការគ្រប់គ្រងពី ឆ្នាំ ២០១១ ដល់ ២០១៣ ត្រូវបានកំណត់ស្មើនឹង ១១.៣៣៤.៩១០ លានរៀល ។

ឥណទាននេះ ត្រូវបានបែងចែកតាមក្រសួងនីមួយៗ និងតាមស្ថាប័នប្រហាក់ប្រហែលនីមួយៗ តាមគម្រោង និង តាមឆ្នាំ ដូចមានចែងក្នុងតារាង "គ១-គ២-គ៣" ដែលភ្ជាប់មកជាមួយច្បាប់នេះ ។

មាត្រា ៥.-

ចំនួនទឹកប្រាក់ជាអតិបរមានៃឥណទានភ្ជាប់សន្យា និងឥណទានទូទាត់សម្រាប់ចំណាយមូលធន នៃថវិកាថ្នាក់ជាតិសម្រាប់ការគ្រប់គ្រងឆ្នាំ ២០១១ ត្រូវបានកំណត់ដូចខាងក្រោម :

- ▲ ឥណទានភ្ជាប់សន្យា.....៤.៦៧៧.៨៨០ លានរៀល
- ▲ ឥណទានទូទាត់.....៤.៣៤៥.០០០ លានរៀល

ឥណទាននេះ ត្រូវបានបែងចែកដូចតទៅ :

ក. ចំណាយមូលធនដោយហិរញ្ញប្បទានក្នុងប្រទេស :


- ▲ ឥណទានភ្ជាប់សន្យា.....១.៥៦៥.០០០ លានរៀល
- ▲ ឥណទានទូទាត់.....១.៥៦៥.០០០ លានរៀល

ខ. ចំណាយមូលធនដោយហិរញ្ញប្បទានក្រៅប្រទេស :

- ▲ ឥណទានភ្ជាប់សន្យា.....២.៩៣២.៨៨០ លានរៀល
- ▲ ឥណទានទូទាត់.....២.៦០០.០០០ លានរៀល

គ. ការទូទាត់ប្រាក់កម្ចី :

- ▲ ឥណទានភ្ជាប់សន្យា.....១៨០.០០០ លានរៀល



Handwritten mark

ឧ គណនាទូទាត់.....១៨០.០០០ លានរៀល

គណនានេះ ត្រូវបានបែងចែកតាមក្រសួងនីមួយៗ និង តាមស្ថាប័នប្រហាក់ប្រហែលនីមួយៗ និង តាមជំពូកថវិកាដូចមានចែងក្នុងតារាង "ឃ" ដែលភ្ជាប់មកជាមួយច្បាប់នេះ ។

មាត្រា ៦.-

គុណភាពនៃថវិកាថ្នាក់ជាតិសម្រាប់ការគ្រប់គ្រងឆ្នាំ ២០១១ ដែលបានរៀបចំឡើងដោយតារាង "ក" ស្តីពីចំណូលថវិកាថ្នាក់ជាតិ និង តារាង "ខ" ស្តីពីចំណាយថវិកាថ្នាក់ជាតិ ត្រូវបានបង្ហាញនៅក្នុង តារាងនៃកិច្ចប្រតិបត្តិការហិរញ្ញវត្ថុថវិកាថ្នាក់ជាតិដូចតទៅ :

ឯកតា:លានរៀល

កិច្ចប្រតិបត្តិការហិរញ្ញវត្ថុថវិកាថ្នាក់ជាតិ	ចំនួនទឹកប្រាក់	គុណភាព/ ហិរញ្ញ-ប្បទាន
I. ចំណូលក្នុងប្រទេស	<u>៦.៥៥៦.៦៥២</u>	
១. ចំណូលចរន្ត	៦.៤៩៩.៦៥២	
២. ចំណូលមូលធនក្នុងប្រទេស	៥៧.០០០	
II. សរុបចំណាយថវិកា	<u>៩.៦៦៩.៦៥២</u>	
១. ចំណាយចរន្ត	៥.៥០៤.៦៥២	
២. ចំណាយមូលធន (មិនគិតការទូទាត់ប្រាក់កម្ចី)	៤.១៦៥.០០០	
• ចំណាយមូលធនដោយហិរញ្ញប្បទានក្នុងប្រទេស	១.៥៦៥.០០០	
- ដោយមូលនិធិថវិកា	១.១៣០.០០០	
+ គម្រោងវិនិយោគផ្ទាល់	៩៣០.០០០	
+ បដិភាគ	២០០.០០០	
- ដោយមូលនិធិទ្រទ្រង់ថវិកាហិរញ្ញប្បទាន		
ដោយដៃគូអភិវឌ្ឍន៍	៤៣៥.០០០	
• ចំណាយមូលធនដោយហិរញ្ញប្បទានក្រៅប្រទេស	២.៦០០.០០០	
អតិរេកនៃថវិកាចរន្ត (I.១ -II.១)		<u>+៩៩៥.០០០</u>
ឱនភាពសរុបនៃថវិកាទូទៅ (I-II)		<u>-៣.១១៣.០០០</u>
III. ហិរញ្ញប្បទាននៃឱនភាព		<u>+៣.១១៣.០០០</u>
១. ហិរញ្ញប្បទានក្រៅប្រទេស		+២.៧៦២.៤៥០
- មូលនិធិទ្រទ្រង់ថវិកាហិរញ្ញប្បទានដោយដៃគូអភិវឌ្ឍន៍		+៣៤២.៤៥០
- មូលធនដោយហិរញ្ញប្បទានក្រៅប្រទេស		+២.៦០០.០០០
២. ហិរញ្ញប្បទានក្នុងប្រទេស		-១៤០.០០០
- ការទូទាត់ប្រាក់កម្ចី		+៣៥០.៥៥០
- ហិរញ្ញប្បទានក្នុងប្រទេស		+៣៥០.៥៥០
- ប្រាក់កម្ចី		+៣៥០.៥៥០



kol

ជំពូកទី ២

ផ្នែកទី ១

ការខ្ចី និង ការធានារបស់រដ្ឋ

មាត្រា ៧.-

អនុម័តយល់ព្រមឲ្យរាជរដ្ឋាភិបាលខ្ចីប្រាក់ពីគេមានកម្រិតរហូតដល់ ៤០០.០០០.០០០ S.D.R (បួនរយលានអេសដេអ៊ែ) សម្រាប់ការគ្រប់គ្រងឆ្នាំ ២០១១ ។

ការខ្ចីដែលត្រូវចុះកិច្ចសន្យាក្នុងកម្រិតខាងលើ ត្រូវមានលក្ខណៈជាការខ្ចីសម្បទានដែលត្រូវសង វិញជាមួយការប្រាក់អនុគ្រោះ ។

នៅក្នុងលក្ខខណ្ឌនេះ រដ្ឋមន្ត្រីក្រសួងសេដ្ឋកិច្ច និងហិរញ្ញវត្ថុជាអ្នកមានសិទ្ធិស្របច្បាប់តែមួយគត់ តាមការប្រទានសិទ្ធិជាលាយលក្ខណ៍អក្សររបស់នាយករដ្ឋមន្ត្រីនៃរាជរដ្ឋាភិបាល ក្នុងការចុះហត្ថលេខា លើការខ្ចីជាគុណប្រយោជន៍នៃថវិកាទូទៅរបស់រដ្ឋ ឬលើការធានារបស់រដ្ឋ ហើយត្រូវធ្វើរបាយការណ៍ស្តីពី ការអនុវត្តនៃការខ្ចី និងការធានានេះ ជូនរដ្ឋសភា និង ព្រឹទ្ធសភារៀងរាល់ ៦ ខែម្តង ។

រដ្ឋមន្ត្រីក្រសួងសេដ្ឋកិច្ច និងហិរញ្ញវត្ថុ ដោយមានការឯកភាពពីធនាគារជាតិនៃកម្ពុជាត្រូវបានទទួលការ អនុញ្ញាតឲ្យបោះផ្សាយប័ណ្ណរតនាគារក្នុងកម្រិតទឹកប្រាក់ដែលមានស្តុកចំនួន ១០០.០០០.០០ ០.០០០៛ (មួយរយពាន់លានរៀល) ដើម្បីដោះស្រាយនូវតម្រូវការជាបន្ទាន់ខាងសាច់ប្រាក់ ។ លក្ខខណ្ឌនៃការលក់ ប័ណ្ណរតនាគារនេះ ត្រូវកំណត់ដោយលិខិតបទដ្ឋានស្របច្បាប់ ។

មាត្រា ៨.-

មិនអនុញ្ញាតឲ្យក្រសួង ឬ ស្ថាប័នសាធារណៈណាមួយចំណុះរដ្ឋ មានសិទ្ធិចុះហត្ថលេខាក្រោម រូបភាពបោះផ្សាយមូលបត្ររយៈពេលវែង មធ្យម ខ្លី ឬឥណទានអ្នកផ្គត់ផ្គង់ ឬ ចុះកិច្ចសន្យាក្រោម រូបភាព ទទួលបន្ទុកខ្ចី ឬ ការធានាកិច្ចសន្យាដែលបានចុះហត្ថលេខាដោយស្ថាប័នសាធារណៈ ឬ ឯកជន ឬ ចុះ កិច្ចសន្យាក្រោមរូបភាពកិច្ចសន្យាផ្សេងៗទៀត ដែលត្រូវសងបំណុលតាមកាលកំណត់ ឬ តាមឆ្នាំដែល ស្ថិតនៅក្រៅការអនុញ្ញាតនៃច្បាប់ហិរញ្ញវត្ថុ និងលក្ខខណ្ឌទាំងឡាយដែលច្បាប់នេះ បានកំណត់នោះទេ ។

ផ្នែកទី ២

ការផ្តល់ហិរញ្ញប្បទានពិសេស

សម្រាប់ការប្រមូលនិព្វានស្រូវ និងការកែច្នៃស្រូវ



អនុម័តឥណទានពិសេសចំនួន ៧៥.០០០.០០០.០០០ រៀល (ចិតសិបប្រាំពាន់លានរៀល) ដើម្បីបំប្រែប្រួលធានដល់មូលនិធិទ្រទ្រង់ និង អភិវឌ្ឍន៍វិស័យកសិកម្ម ។

Ksl

មាត្រា ១០.-

អនុម័តឥណទានពិសេសចំនួន ៣០.០០០.០០០.០០០ រៀល (សាមសិបពាន់លានរៀល) សម្រាប់បង្កើនទុនបន្ថែមដល់ធនាគារអភិវឌ្ឍន៍ជនបទ ។

មាត្រា ១១.-

អនុញ្ញាតឲ្យបង្កើត "មូលនិធិធានាឥណទាន" ដែលត្រូវគ្រប់គ្រងដោយក្រសួងសេដ្ឋកិច្ច និងហិរញ្ញវត្ថុ ។

មូលនិធិនេះ មានគោលដៅជំរុញការផ្តល់កម្ចីដល់ការប្រមូលទិញស្រូវ តាមរយៈការធានាកម្ចីពីធនាគារពាណិជ្ជ ដោយក្រុមហ៊ុន និង ស្ថាប័ន ប្រមូលទិញស្រូវ ។

ការរៀបចំ និងការប្រព្រឹត្តទៅនៃមូលនិធិធានាឥណទាន ត្រូវកំណត់ដោយអនុក្រឹត្យតាមសំណើរបស់រដ្ឋមន្ត្រីក្រសួងសេដ្ឋកិច្ច និងហិរញ្ញវត្ថុ ។

មាត្រា ១២.-

ប្រភពធនធាននៃមូលនិធិធានាឥណទាន រួមមាន :

- ហិរញ្ញប្បទានពិសេសរបស់រាជរដ្ឋាភិបាល តាមរយៈច្បាប់ហិរញ្ញវត្ថុប្រចាំឆ្នាំ ឬ/និង តាមរយៈច្បាប់កែតម្រូវនៃច្បាប់ហិរញ្ញវត្ថុប្រចាំឆ្នាំ
- ការចូលរួមវិភាគទានពីដៃគូអភិវឌ្ឍន៍ និងពីប្រភពផ្សេងៗទៀត ។

មាត្រា ១៣.-

អនុម័តឥណទានពិសេសចំនួន ១០៥.០០០.០០០.០០០ រៀល (មួយរយប្រាំពាន់លានរៀល) សម្រាប់មូលនិធិធានាឥណទាន ។

ជំពូកទី ៣

ថវិការបស់រាជធានី-ខេត្ត សម្រាប់ការគ្រប់គ្រងឆ្នាំ ២០១១

មាត្រា ១៤.-

ដោយអនុលោមទៅតាមបទប្បញ្ញត្តិនៃមាត្រា ១៨ ថ្មី នៃច្បាប់ស្តីពីរបបហិរញ្ញវត្ថុ និងទ្រព្យសម្បត្តិរបស់ខេត្ត-ក្រុង ដែលមានចែងនៅក្នុងមាត្រា ៦ នៃច្បាប់ស្តីពីហិរញ្ញវត្ថុសម្រាប់ការគ្រប់គ្រងឆ្នាំ ២០០៧ ក្រសួងសេដ្ឋកិច្ច និងហិរញ្ញវត្ថុ បានស្នើសុំដោយព្រះរាជក្រមលេខ នស/រកម/១២០៦/០៣៥ ចុះថ្ងៃទី ២៩ ខែ ធ្នូ ឆ្នាំ ២០០៦ ក្រសួងសេដ្ឋកិច្ច និងហិរញ្ញវត្ថុ នៃថវិការបស់រាជធានី-ខេត្ត សម្រាប់ការគ្រប់គ្រងឆ្នាំ ២០១១ ត្រូវបានកំណត់ដូចខាងក្រោម ៖



kol

សរុបចំណូលថវិកា.....	៣៥៧.៥៨៣ លានរៀល
- សរុបចំណូលចរន្ត.....	២៦១.៩០៧ លានរៀល
+ ចំណូលសារពើពន្ធ.....	២៣៩.៥៦១ លានរៀល
+ ចំណូលមិនមែនសារពើពន្ធ.....	២២.៣៤៦ លានរៀល
- ចំណូលមូលធន.....	០ លានរៀល
+ ចំណូលមូលធនផ្ទៃក្នុង.....	០ លានរៀល
- ចំណូលឧបត្ថម្ភពីថវិកាផ្ទៃក្នុង.....	៩៥.៦៧៦ លានរៀល
សរុបចំណាយថវិកា.....	៣៥៧.៥៨៣ លានរៀល
- ចំណាយចរន្ត.....	២៩៧.១៥៦ លានរៀល
- ចំណាយមូលធន.....	៦០.៤២៧ លានរៀល

ការបែងចែកកញ្ចប់ថវិកានេះ ទៅតាមរាជធានី-ខេត្តនីមួយៗ ក៏ដូចជាការបែងចែកឥណទាននៅ ផ្ទៃក្នុងថវិកាជំពូក គណនី និងអនុគណនី ត្រូវធ្វើឡើងតាមប្រកាសរបស់រដ្ឋមន្ត្រីក្រសួងសេដ្ឋកិច្ច និង ហិរញ្ញវត្ថុ បន្ទាប់ពីបានទទួលយោបល់ឯកភាពពីក្រសួងមហាផ្ទៃ ។

ជំពូកទី ៤

**បទប្បញ្ញត្តិស្តីពីការកែប្រែមាត្រា ១២
នៃច្បាប់ស្តីពីប្រព័ន្ធហិរញ្ញវត្ថុសាធារណៈ**

មាត្រា ១៥.-

មាត្រា ១២ នៃច្បាប់ស្តីពីប្រព័ន្ធហិរញ្ញវត្ថុសាធារណៈដែលប្រកាសឱ្យប្រើដោយព្រះរាជក្រមលេខ នស/រកម/០៥០៨/០១៦ ចុះថ្ងៃទី ១៣ ខែ ឧសភា ឆ្នាំ ២០០៨ ត្រូវបានកែប្រែដោយបទប្បញ្ញត្តិដូច ខាងក្រោម :

មាត្រា ១២ ថ្មី: ថវិកាត្រូវរៀបចំទៅតាមចំណាត់ថ្នាក់ថវិកា ដែលកំណត់ដោយប្រកាសរបស់ រដ្ឋមន្ត្រីក្រសួងសេដ្ឋកិច្ច និងហិរញ្ញវត្ថុ ។



ជំពូកទី ៥
អវសានប្បញ្ញត្តិ

មាត្រា ១៦._

បទប្បញ្ញត្តិទាំងឡាយណាដែលផ្ទុយនឹងច្បាប់នេះត្រូវទុកជានិរាករណ៍ ។

មាត្រា ១៧._

ច្បាប់នេះត្រូវបានប្រកាសជាការប្រញាប់ ។

ធ្វើនៅព្រះបរមរាជវាំងរាជធានីភ្នំពេញ ថ្ងៃទី ២២ ខែ ធ្នូ ឆ្នាំ ២០១០

ព.រ.ល. ១០១២. ៩៧៦

ព្រះហស្តលេខា និងព្រះរាជលញ្ឆករ
នរោត្តម សីហមុនី

បានយកសេចក្តីក្រាបបង្គំទូលថ្វាយ
សូមឡាយព្រះហស្តលេខាព្រះមហាក្សត្រ
នាយករដ្ឋមន្ត្រី
ហត្ថលេខា

សម្តេចអគ្គមហាសេនាបតីតេជោ ហ៊ុន សែន

បានជម្រាបជូនសម្តេចអគ្គមហាសេនាបតីតេជោ ហ៊ុន សែន
នាយករដ្ឋមន្ត្រី នៃព្រះរាជាណាចក្រកម្ពុជា
ឧបនាយករដ្ឋមន្ត្រី រដ្ឋមន្ត្រីក្រសួងសេដ្ឋកិច្ច និងហិរញ្ញវត្ថុ

ហត្ថលេខា

គាត ឈន់

លេខ: ៨៥១ ច.ល

ដើម្បីចម្លងចែក

រាជធានីភ្នំពេញ ថ្ងៃទី ២៤ ខែ ធ្នូ ឆ្នាំ ២០១០

អគ្គនាយកដ្ឋានប្រកាសព្រះរាជក្រឹត្យ
នាយកដ្ឋានប្រកាសព្រះរាជក្រឹត្យ


ការគ្រប់គ្រងឆ្នាំ ២០១១

តារាង "ក"

ចំណូលថវិកាថ្នាក់ជាតិ

ឯកតា: លានរៀល

ជំពូក	គណនី	អនុគណនី	បរិយាយ	ច្បាប់ហិរញ្ញវត្ថុ		ផ្ទៀងផ្ទាត់	
				ឆ្នាំ ២០១០	ឆ្នាំ ២០១១	ទឹកប្រាក់	ភាគរយ
សរុបរួមចំណូលថវិកាថ្នាក់ជាតិ (I + II)				8,104,772.9	9,499,102.0*	1,394,329.1	17.2%
I. សរុបចំណូលរួចកាត់អនាគាតជាតិ (ក+ខ)				6,104,772.9	6,899,102.0	794,329.1	13.0%
គុណសម្បត្តិចំណូលរួចកាត់អនាគាតជាតិ				5,740,772.9	6,556,652.0	815,879.1	14.2%
ក. សរុបចំណូលចរន្ត (ក្រុមទី១+ក្រុមទី២)				5,692,772.9	6,499,652.0	806,879.1	14.2%
ក្រុមទី១: ចំណូលពិសេស (ប្រភេទទី១+ប្រភេទទី២)				5,692,772.9	6,499,652.0	806,879.1	14.2%
ប្រភេទទី១: ចំណូលសារពើពន្ធ				4,840,596.2	5,476,822.9	636,226.7	13.1%
70			ចំណូលសារពើពន្ធក្នុងប្រទេស	3,728,276.2	4,250,845.3	522,569.1	14.0%
	700		ពន្ធលើផលទុនប្រាក់ចំណេញ និងកំរៃទុន (ប្រវត្តិបុគ្គល)	252,114.0	295,862.9	43,748.9	17.4%
		7001	ពន្ធលើប្រាក់បៀវត្ស	190,705.0	235,733.6	45,028.6	23.6%
		7002	ពន្ធលើផលទុននៃដីធ្លី ដូះសម្បែង	61,409.0	60,129.3	-1,279.7	-2.1%
	701		ពន្ធលើផលទុន ប្រាក់ចំណេញ និងកំរៃទុន (នីតិបុគ្គល)	716,295.0	748,055.7	31,760.7	4.4%
		7011	ពន្ធលើប្រាក់ចំណេញរបស់សហគ្រាសសាធារណៈ	45,285.0	51,301.3	6,016.3	13.3%
		7012	ពន្ធលើប្រាក់ចំណេញសហគ្រាសឯកជន	662,280.0	688,817.9	26,537.9	4.0%
		7013	ពន្ធលើផលទុននៃដីធ្លី ដូះសម្បែង	8,730.0	7,936.5	-793.5	-9.1%
	702		ពន្ធទូទៅលើទ្រព្យសម្បត្តិ និងសេវា	1,816,926.0	2,022,345.0	205,419.0	11.3%
		7022	អាករលើផលរបរ- របបថ្លៃក្នុង (សហគ្រាសឯកជន)	43,950.0	44,393.9	443.9	1.0%
		7023	អាករលើតំលៃបន្ថែម- របបថ្លៃក្នុង (សហគ្រាសសាធារណៈ)	21,400.0	22,946.1	1,546.1	7.2%
		7024	អាករលើតំលៃបន្ថែម- របបថ្លៃក្នុង (សហគ្រាសឯកជន)	820,776.0	969,700.6	148,924.6	18.1%
		7025	អាករលើតំលៃបន្ថែម- របបនាំចូល (សហគ្រាសប្រេងឥន្ធនៈ)	219,440.0	260,858.4	41,418.4	18.9%
		7026	អាករលើតំលៃបន្ថែម- របបនាំចូល (សហគ្រាសផ្សេងៗទៀត)	711,360.0	724,446.0	13,086.0	1.8%
	703		ពន្ធលើទ្រព្យសម្បត្តិបានកំណត់	778,030.0	1,004,198.2	226,168.2	29.1%
		7031	អាករលើសេវាលើទំនិញមួយចំនួន- របបថ្លៃក្នុង	131,150.0	233,480.2	102,330.2	78.0%
		7032	អាករលើសេវាលើទំនិញមួយចំនួន- របបនាំចូល (សហគ្រាសប្រេងឥន្ធនៈ)	241,800.0	281,102.4	39,302.4	16.3%
		7033	អាករលើសេវាលើទំនិញមួយចំនួន- របបនាំចូល (សហគ្រាសផ្សេងៗទៀត)	405,080.0	489,615.6	84,535.6	20.9%
	704		អាករលើសេវាដែលបានកំណត់	141,617.0	157,945.7	16,328.7	11.5%
		7041	អាករលើការលក់ស៊ីហ្គា	63,617.0	73,221.0	9,604.0	15.1%
		7048	អាករលើសេវាលើសេវាមួយចំនួនផ្សេងៗទៀត	78,000.0	84,724.7	6,724.7	8.6%
	705		អាករលើការប្រើប្រាស់ទ្រព្យសម្បត្តិ ឬការអនុវត្តសកម្មភាព	6,979.2	7,601.9	622.7	8.9%
			ចំណូលពីអាជ្ញាប័ណ្ណក្នុងស្រុក	6,979.2	7,601.9	622.7	8.9%
			ចំណូលសារពើពន្ធផ្សេងៗទៀត	16,315.0	14,835.9	-1,479.1	-9.1%
		7081	ពន្ធលើសម្បែង	6,760.0	7,178.7	418.7	6.2%
		7082	ពន្ធលើការលក់ដី និង ទោសបញ្ញត្តិសារពើពន្ធ	9,555.0	7,657.2	-1,897.8	-19.9%
			ចំណូលពន្ធលើពាណិជ្ជកម្មក្រៅប្រទេស	1,112,320.0	1,225,977.6	113,657.6	10.2%



ការគ្រប់គ្រងឆ្នាំ ២០១១

តារាង "ក"

ចំណូលថវិកាថ្នាក់ជាតិ

ឯកតា: លានរៀល

ជំពូក	គណនី	អនុគណនី	បរិយាយ	ច្បាប់ហិរញ្ញវត្ថុ		ផ្ស្រំបង្កើត	
				ឆ្នាំ ២០១០	ឆ្នាំ ២០១១	ទឹកប្រាក់	ភាគរយ
	710		ពន្ធ និងអាករលើការនាំចូល	999,700.0	1,123,831.2	124,131.2	12.4%
		7101	ពន្ធគយពីការនាំចូល	531,960.0	579,556.8	47,596.8	8.9%
		7102	កំរៃយកមុនពីការងារគយក្នុងការនាំចូល	29,380.0	15,906.0	-13,474.0	-45.9%
		7103	ពន្ធគយលើផលិតផលគេលសិលា	266,760.0	315,806.4	49,046.4	18.4%
		7104	អាករលើទំនិញផលិតផលគេលសិលាសម្រាប់បែបបទផ្សេងៗ	163,280.0	195,499.2	32,219.2	19.7%
		7105	ផលនៃការលក់ផ្នែកគយ	260.0	289.2	29.2	11.2%
		7106	ពិន័យផ្សេងៗលើការនាំចូល	8,060.0	16,773.6	8,713.6	108.1%
	711		ពន្ធ និងអាករលើការនាំចេញ	112,620.0	102,146.4	-10,473.6	-9.3%
		7111	អាករលើការនាំចេញលើ	2,080.0	4,338.0	2,258.0	108.6%
		7112	អាករលើការនាំចេញកៅស៊ូ	13,000.0	5,784.0	-7,216.0	-55.5%
		7114	អាករលើការនាំចេញផលិតផល និងកសិផលផ្សេងៗ	7,280.0	1,735.2	-5,544.8	-76.2%
		7115	កំរៃគ្រប់គ្រង និងទិដ្ឋាការនាំចេញ	90,000.0	90,000.0		
		7116	ពិន័យផ្សេងៗលើការនាំចេញ	260.0	289.2	29.2	11.2%
			ប្រភេទទី២: ចំណូលមិនមែនអាករពិត	852,176.7	1,022,829.1	170,652.4	20.0%
72			ផលទុននៃប្រកួលប្រជែង	99,971.7	113,278.3	13,306.6	13.3%
	720		ផលនៃសម្បទាន និងការជួលដីធ្លី	44,333.5	51,938.8	7,605.3	17.2%
		7201	សម្បទាននេសាទ	9,112.0	9,300.0	188.0	2.1%
		7202	សម្បទានក្រៃលើ	18,724.0	20,700.0	1,976.0	10.6%
		7204	សម្បទានរ៉ែ	8,187.3	8,853.3	666.0	8.1%
		7205	ការជួលដីទំនេរ	8,310.2	13,085.5	4,775.3	57.5%
	721		ផលទុនពីសហគ្រាសសាធារណៈ	55,638.2	61,339.5	5,701.3	10.2%
		7211	ចំនួនលើសនៃទុនចាត់	0.2		-0.2	
		7212	ប្រាក់ចំណេញរបស់សហគ្រាសសាធារណៈ	55,600.0	61,290.0	5,690.0	10.2%
		7213	ការបង់ប្រាក់រំលស់	38.0	49.5	11.5	30.3%
73			ផលទុនលើការលក់ ដួលប្រកួលប្រជែង និងសេវា	457,896.0	531,443.8	73,547.8	16.1%
	730		សហគ្រាសសាធារណៈរដ្ឋបាល និងសេវាដំណើរការ (រកចំណេញ)	226,426.1	275,114.3	48,688.2	21.5%
		7301	ផលទុនរបស់អាកាសចរស៊ីវិល	52,888.0	55,800.0	2,912.0	5.5%
		7303	ផលទុនពីសកម្មភាពទេសចរណ៍	100,053.0	139,774.2	39,721.2	39.7%
		7304	ផលទុននៃសកម្មភាពប្រេមី	2,931.0	3,579.5	648.5	22.1%
			ផលទុនពីប្រៃសណីយ៍ និងទូរគមនាគមន៍	67,895.7	72,056.1	4,160.4	6.1%
		7306	ផលទុនពីវិទ្យុ និងទូរទស្សន៍	845.5	869.4	23.9	2.8%
		7307	ផលទុននៃសេវាផ្គត់ផ្គង់ទឹក	24.0	24.0		
		7308	ផលទុនផ្សេងៗទៀត	1,788.9	3,011.1	1,222.2	68.3%




ការគ្រប់គ្រងឆ្នាំ ២០១១

តារាង "ក"

ចំណូលថវិកាថ្នាក់ជាតិ

ឯកតា: លានរៀល

ជំពូក	គណនី	អនុគណនី	បរិយាយ	ច្បាប់ហិរញ្ញវត្ថុ		ផ្ទៀងផ្ទាត់	
				ឆ្នាំ ២០១០	ឆ្នាំ ២០១១	ទឹកប្រាក់	ភាគរយ
	731		រដ្ឋបាល និងសេវា (មិនរកចំណេញ)	12,088.0	12,376.3	288.3	2.4%
		7311	ការលក់សំភារៈបរិក្ខារ សំភារៈខូចខាត និងសំភារៈសិក្សា	346.5	175.0	-171.5	-49.5%
		7312	លក់ឯកសារ លក់ប័ណ្ណ និងលិខិតបោះពុម្ពផ្សេងៗ	11,033.5	11,273.7	240.2	2.2%
		7313	ផលនៃការដឹកជញ្ជូនទំនិញ	5.0	4.6	-0.4	-8.0%
		7315	កំរៃនៃការថែទាំ	403.0	414.0	11.0	2.7%
		7316	ផលបានពីការលក់ទ្រព្យសម្បត្តិកំរិតទី ១ សព្វថ្ងៃ:	100.0	150.0	50.0	
		7318	ផលពីរដ្ឋបាល និងសេវាផ្សេងៗទៀត	200.0	359.0	159.0	79.5%
	732		ផលពីការគ្រប់គ្រងរដ្ឋបាល	201,271.7	225,460.6	24,188.9	12.0%
		7321	ការរក្សាទុក (ចំណូលពីលិខិតឆ្លងដែន និងទិដ្ឋាការ)	162,770.0	181,430.0	18,660.0	11.5%
		7323	ផលលើការបង្កើតសហគ្រាស	970.0	1,427.6	457.6	47.2%
		7324	ផលពីការបង់សិទ្ធិប្រឡង	860.1	1,441.6	581.5	67.6%
		7325	ផលពីការលក់ស្លាកលេខ	5,298.8	6,022.9	724.1	13.7%
		7326	ចំណូលពីប្រដាប់កាំភ្លើង	842.0	1,086.0	244.0	29.0%
		7327	សេវាសុវិយោធិ៍ និងសេវាសំណង់	3,554.8	3,655.0	100.2	2.8%
		7328	ផលពីការត្រួតពិនិត្យគុណភាពផលិតផល និងការគោរពបទដ្ឋាន	26,976.0	30,397.5	3,421.5	12.7%
	733		ការជួលទ្រព្យសម្បត្តិអចលន	18,110.2	18,492.6	382.4	2.1%
		7331	ការជួលសហគ្រាសសាធារណៈនៅថ្នាក់រដ្ឋបាលកណ្តាល	6,923.1	7,238.6	315.5	4.6%
		7332	ការជួលសហគ្រាសសាធារណៈនៅកម្រិតខេត្ត (មន្ទីរជំនាញ)	109.0	61.4	-47.6	-43.7%
		7333	ការជួលសំភារៈ និងមធ្យោបាយដឹកជញ្ជូន	2.4	2.4		
		7334	ការជួលអចលនវត្ថុ (អសញ្ញាប័ណ្ណ)	11,075.7	11,190.2	114.5	1.0%
	74		ផលពីការដាក់ពន្ធដារ និងការដាក់ទណ្ឌកម្ម	2,109.0	1,719.0	-390.0	-18.5%
	741		ផលពីការដាក់ពន្ធដារ និងការដាក់ទណ្ឌកម្ម	2,109.0	1,719.0	-390.0	-18.5%
	76		ផលហិរញ្ញវត្ថុ	40,000.0	53,123.0	13,123.0	32.8%
	761		ការប្រាក់នៃការអោយខ្ចី	40,000.0	53,000.0	13,000.0	32.5%
	77		ផលផ្សេងៗ និងផលពិសេស	252,200.0	323,265.0	71,065.0	28.2%
		772	ផលនៃឯកជនការបរិយាក្សសហគ្រាសសាធារណៈ	250,000.0	257,665.0	7,665.0	3.1%
		775	ផលពីការលក់អចលនវត្ថុ	2,200.0	65,600.0	63,400.0	2881.8%
ខ. សរុបចំណូលមូលធន (ក្រុមទី១+ក្រុមទី២)				412,000.0	399,450.0	-12,550.0	-3.0%
ក្រុមទី១: ចំណូលពិត (ក្រុមទី១+ក្រុមទី២)				412,000.0	399,450.0	-12,550.0	-3.0%
ក្រុមទី២: ចំណូលពីប្រពន្ធដារ				48,000.0	57,000.0	9,000.0	18.8%
ក្រុមទី៣: ចំណូលពីប្រពន្ធដារ				48,000.0	57,000.0	9,000.0	18.8%
ក្រុមទី៤: ចំណូលពីប្រពន្ធដារ				48,000.0	57,000.0	9,000.0	18.8%
ក្រុមទី៥: ចំណូលពីប្រពន្ធដារ				364,000.0	342,450.0	-21,550.0	-5.9%
ក្រុមទី៦: ចំណូលពីប្រពន្ធដារ				284,000.0	155,450.0	-128,550.0	-45.3%



12/10

ទំព័រ 3/4

ការគ្រប់គ្រងឆ្នាំ ២០១១

តារាង "ក"

ចំណូលថវិកាថ្នាក់ជាតិ

ឯកតា: លានរៀល

ជំពូក	គណនី	អនុគណនី	បរិយាយ	ច្បាប់ហិរញ្ញវត្ថុ		ផ្ទៀងផ្ទាត់	
				ឆ្នាំ ២០១០	ឆ្នាំ ២០១១	ទឹកប្រាក់	ភាគរយ
	131		ឧបត្ថម្ភធនពិទ្ធភាគី	104,000.0	93,200.0	-10,800.0	-10.4%
		1311	ជប៉ុន	40,000.0	30,000.0	-10,000.0	-25.0%
		1318	ផ្សេងៗ	64,000.0	63,200.0	-800.0	-1.3%
	132		ឧបត្ថម្ភធនពិពហុភាគី	180,000.0	62,250.0	-117,750.0	-65.4%
		1321	ធនាគារពិភពលោក	60,000.0	62,250.0	2,250.0	3.8%
		1322	ធនាគារអភិវឌ្ឍន៍អាស៊ី	120,000.0		-120,000.0	-100.0%
16			ការខ្ចី និងបំណុលប្រហាក់ប្រហែល	80,000.0	187,000.0	107,000.0	133.8%
	162		ការខ្ចីក្រៅប្រទេសពិពហុភាគី	40,000.0	147,000.0	107,000.0	267.5%
	163		ការខ្ចីក្រៅប្រទេសពិទ្ធភាគី	40,000.0	40,000.0		
II. សរុបចំណូលថវិកាដោយហិរញ្ញប្បទានក្រៅប្រទេស				2,000,000.0	2,600,000.0	600,000.0	30.0%
ប្រភេទទី២: ចំណូលពីប្រភពខាងក្រៅ				2,000,000.0	2,600,000.0	600,000.0	30.0%
13			ឧបត្ថម្ភធនវិនិយោគ	1,050,000.0	1,600,000.0	550,000.0	52.4%
	131		ឧបត្ថម្ភធនពិទ្ធភាគី	1,050,000.0	1,600,000.0	550,000.0	52.4%
		1318	ផ្សេងៗ	1,050,000.0	1,600,000.0	550,000.0	52.4%
16			ការខ្ចី និងបំណុលប្រហាក់ប្រហែល	950,000.0	1,000,000.0	50,000.0	5.3%
	162		ការខ្ចីក្រៅប្រទេសពិពហុភាគី	950,000.0	1,000,000.0	50,000.0	5.3%



ការគ្រប់គ្រងឆ្នាំ ២០១១

តារាង "ខ"

ចំណាយថវិកាថ្នាក់ជាតិ

ឯកតា: លានរៀល

ក្រសួង-ស្ថាប័ន	សរុប ចំណាយ	ចំណាយចរន្ត						ចំណាយមូលធន		
		សរុប ចំណាយ ចរន្ត	ប្រភេទទី១ មធ្យោបាយ សេក	ប្រភេទទី២ បន្ទុក ហិរញ្ញវត្ថុ	ប្រភេទទី៣ អន្តរាគមន៍ សាធារណៈ	ប្រភេទទី៤ ចំណាយ ផ្សេងៗ	ប្រភេទទី៥ ចំណាយមិន បានប្រោងទុក	សរុប ចំណាយ មូលធន	ប្រភេទទី១ ការទូទាត់ ប្រាក់កម្ចី	ប្រភេទទី២ អចលនកម្ម
សរុបចំណាយ	9,849,652.0	5,504,652.0	3,823,056.6	140,000.0	1,169,242.2	2,678.2	369,675.0	4,345,000.0	180,000.0	4,165,000.0
រដ្ឋបាលកណ្តាល	8,493,867.0	4,148,867.0	2,549,036.0	140,000.0	1,088,240.2	1,915.8	369,675.0	4,345,000.0	180,000.0	4,165,000.0
មន្ទីរជំនាញរាជធានី-ខេត្ត	1,355,785.0	1,355,785.0	1,274,020.6		81,002.0	762.4				
ក. វិស័យរដ្ឋបាលទូទៅ	768,796.3	768,796.3	573,602.4		194,472.4	721.5				
រដ្ឋបាលកណ្តាល	716,566.0	716,566.0	521,392.6		194,472.4	701.0				
មន្ទីរជំនាញរាជធានី-ខេត្ត	52,230.3	52,230.3	52,209.8			20.5				
០១. ព្រះបរមរាជវាំង	50,864.3	50,864.3	30,984.3		19,780.0	100.0				
០២. រដ្ឋសភា	107,894.2	107,894.2	105,075.2		2,739.0	80.0				
០៣. ព្រឹទ្ធសភា	35,001.0	35,001.0	33,001.0		1,920.0	80.0				
០៤. ក្រុមប្រឹក្សាធម្មនុញ្ញ	6,796.8	6,796.8	6,762.8		20.0	14.0				
០៥. ទីស្តីការគណៈរដ្ឋមន្ត្រី	244,696.3	244,696.3	85,896.3		158,650.0	150.0				
០៥. ប. រដ្ឋសភាជាតិការងារមុខងារសាធារណៈ	3,097.0	3,097.0	3,097.0							
០៥. ៨. ក្រុមប្រឹក្សាអភិវឌ្ឍន៍កម្ពុជា	5,659.6	5,659.6	5,636.6			23.0				
០៧. ក្រសួងមហាផ្ទៃ - រដ្ឋបាលទូទៅ	55,748.5	55,748.5	54,158.5		1,590.0					
ប. រដ្ឋបាលកណ្តាល	55,748.5	55,748.5	54,158.5		1,590.0					
៥. សាលារាជធានី-ខេត្ត										
០៨. ក្រសួងទំនាក់ទំនងរដ្ឋសភា ព្រឹទ្ធសភា និងអធិការកិច្ច	15,925.1	15,925.1	15,900.7			24.4				
១. រដ្ឋបាលកណ្តាល	8,863.0	8,863.0	8,843.0			20.0				
៥. មន្ទីរជំនាញរាជធានី-ខេត្ត	7,062.1	7,062.1	7,057.7			4.4				
០៩. ក្រសួងការបរទេស និងសហប្រតិបត្តិការអន្តរជាតិ	74,365.9	74,365.9	73,609.9		716.0	40.0				
១០. ក្រសួងសេដ្ឋកិច្ច និងហិរញ្ញវត្ថុ	87,813.2	87,813.2	78,617.6		9,030.0	165.6				
១. រដ្ឋបាលកណ្តាល	69,510.0	69,510.0	60,330.0		9,030.0	150.0				
៥. មន្ទីរជំនាញរាជធានី-ខេត្ត	18,303.2	18,303.2	18,287.6			15.6				
១៤. ក្រសួងធនាគារ	24,904.8	24,904.8	24,894.3		10.0	0.5				
១. រដ្ឋបាលកណ្តាល	14,921.8	14,921.8	14,911.8		10.0					
៥. មន្ទីរជំនាញរាជធានី-ខេត្ត	9,983.0	9,983.0	9,982.5			0.5				
២៦ ក្រសួងយុត្តិធម៌	35,977.5	35,977.5	35,955.5		10.0	12.0				
១. យុត្តិធម៌	13,540.8	13,540.8	13,528.8			12.0				
២. កុលាការកំពូល	2,286.7	2,286.7	2,276.7		10.0					
៣. សាលាឧទ្ធរណ៍	2,319.5	2,319.5	2,319.5							
៤. ក្រុមប្រឹក្សានៃអង្គពេក្រម	948.5	948.5	948.5							
៥. មន្ទីរជំនាញរាជធានី-ខេត្ត	16,882.0	16,882.0	16,882.0							
៣០. គណៈកម្មាធិការជាតិរៀបចំការបោះឆ្នោត	13,585.7	13,585.7	13,556.3		1.4	28.0				
៣១. អាជ្ញាធរសេដ្ឋកិច្ចជាតិ	6,466.4	6,466.4	6,456.4		6.0	4.0				
ខ. វិស័យការពារជាតិ និងសន្តិសុខ	1,247,782.7	1,247,782.7	1,226,282.7		21,500.0					
០៦. ក្រសួងការពារជាតិ	779,879.0	779,879.0	768,879.0		11,000.0					
០៧. ៥. ក្រសួងមហាផ្ទៃ - សន្តិសុខសាធារណៈ	467,903.7	467,903.7	457,403.7		10,500.0					
គ. វិស័យសង្គមកិច្ច	2,106,590.2	2,106,590.2	1,607,937.5		497,649.1	1,003.6				
រដ្ឋបាលកណ្តាល	956,277.5	956,277.5	519,848.6		435,897.1	531.8				
មន្ទីរជំនាញរាជធានី-ខេត្ត	1,150,312.7	1,150,312.7	1,088,088.9		61,752.0	471.8				
១. រដ្ឋបាលកណ្តាល	52,095.3	52,095.3	51,996.9		76.0	22.4				
៥. មន្ទីរជំនាញរាជធានី-ខេត្ត	41,204.3	41,204.3	41,105.9		76.0	22.4				
១២. ក្រសួងសុខាភិបាល	10,891.0	10,891.0	10,891.0							
១២. ១. រដ្ឋបាលកណ្តាល	694,331.4	694,331.4	302,608.4		391,156.0	567.0				
១២. ២. មន្ទីរជំនាញរាជធានី-ខេត្ត	485,571.3	485,571.3	118,869.3		366,500.0	202.0				
១២. ៣. មន្ទីរជំនាញរាជធានី-ខេត្ត	208,760.1	208,760.1	183,739.1		24,656.0	365.0				



14/40

Kol


ការគ្រប់គ្រងឆ្នាំ ២០១១

តារាង "ខ"

ចំណាយថវិកាថ្នាក់ជាតិ

ឯកតា: លានរៀល

ក្រុម-ស្ថាប័ន	សរុប ចំណាយ	ចំណាយចរន្ត						ចំណាយមូលធន		
		សរុប ចំណាយ ចរន្ត	ប្រភេទទី១ មធ្យោបាយ សេក	ប្រភេទទី២ បន្ត ហិរញ្ញវត្ថុ	ប្រភេទទី៣ អន្តរាគមន៍ សាធារណៈ	ប្រភេទទី៤ ចំណាយ រៀងរាល់	ប្រភេទទី៥ ចំណាយមិន បានគ្រោងទុក	សរុប ចំណាយ មូលធន	ប្រភេទទី១ ការទូទាត់ ប្រាក់កម្ចី	ប្រភេទទី២ អចលនកម្ម
១៦. ក្រសួងអប់រំ យុវជន និងកីឡា	915,898.3	915,898.3	888,177.8		27,493.5	227.0				
១. អប់រំ	206,573.7	206,573.7	194,688.7		11,735.0	150.0				
២. ឧត្តមសិក្សា	49,737.6	49,737.6	49,280.9		456.7					
៣. យុវជន និងកីឡា	20,010.0	20,010.0	13,708.2		6,301.8					
៤. មន្ទីរជំនាញរាជធានី-ខេត្ត	639,577.0	639,577.0	630,500.0		9,000.0	77.0				
១៧. ក្រសួងយុវជន និងវិចិត្រសិល្បៈ	31,303.0	31,303.0	30,483.0		800.0	20.0				
១. រដ្ឋបាលកណ្តាល	19,055.0	19,055.0	18,235.0		800.0	20.0				
៤. មន្ទីរជំនាញរាជធានី-ខេត្ត	12,248.0	12,248.0	12,248.0							
១៨. ក្រសួងហិរញ្ញវត្ថុ	24,940.7	24,940.7	24,895.7		200.0	45.0				
១. រដ្ឋបាលកណ្តាល	15,190.3	15,190.3	14,950.3		200.0	40.0				
៤. មន្ទីរជំនាញរាជធានី-ខេត្ត	9,750.4	9,750.4	9,745.4			5.0				
២១. ក្រសួងសុខាភិបាល និងយុវនីតិសម្បទា	258,249.3	258,249.3	210,674.3		47,546.0	29.0				
១. រដ្ឋបាលកណ្តាល	33,380.1	33,380.1	8,114.1		25,246.0	20.0				
៤. មន្ទីរជំនាញរាជធានី-ខេត្ត	224,869.2	224,869.2	202,560.2		22,300.0	9.0				
២៣. ក្រសួងធម្មការ និងកិច្ចការសាសនា	21,933.0	21,933.0	21,922.0			11.0				
១. រដ្ឋបាលកណ្តាល	11,472.0	11,472.0	11,462.0			10.0				
៤. មន្ទីរជំនាញរាជធានី-ខេត្ត	10,461.0	10,461.0	10,460.0			1.0				
២៤. ក្រសួងកិច្ចការស៊ីវិល	28,269.6	28,269.6	21,308.7		6,910.6	50.3				
១. រដ្ឋបាលកណ្តាល	13,860.1	13,860.1	10,208.5		3,614.6	37.0				
៤. មន្ទីរជំនាញរាជធានី-ខេត្ត	14,409.5	14,409.5	11,100.2		3,296.0	13.3				
៣២. ក្រសួងការងារ និងបណ្តុះបណ្តាលវិជ្ជាជីវៈ	79,569.6	79,569.6	56,070.7		23,467.0	31.9				
១. រដ្ឋបាលកណ្តាល	60,223.1	60,223.1	39,225.7		20,967.0	30.4				
៤. មន្ទីរជំនាញរាជធានី-ខេត្ត	19,346.5	19,346.5	16,845.0		2,500.0	1.5				
៣៤. វិស័យសេដ្ឋកិច្ច	483,733.8	483,733.8	415,234.0		67,546.7	953.1				
រដ្ឋបាលកណ្តាល	330,491.8	330,491.8	261,512.1		48,296.7	683.0				
មន្ទីរជំនាញរាជធានី-ខេត្ត	153,242.0	153,242.0	133,721.9		19,250.0	270.1				
០៥. រដ្ឋសេវាសាធារណៈ	14,070.4	14,070.4	13,499.4		561.0	10.0				
១៣. ក្រសួងឧស្សាហកម្ម រ៉ែ និងថាមពល	18,956.9	18,956.9	16,413.4		2,495.0	48.5				
១. រដ្ឋបាលកណ្តាល	8,483.1	8,483.1	7,952.1		495.0	36.0				
៤. មន្ទីរជំនាញរាជធានី-ខេត្ត	10,473.8	10,473.8	8,461.3		2,000.0	12.5				
១៤. ក្រសួងពាណិជ្ជកម្ម	47,548.2	47,548.2	44,228.6		3,295.7	23.9				
១. រដ្ឋបាលកណ្តាល	37,999.6	37,999.6	34,688.9		3,295.7	15.0				
៤. មន្ទីរជំនាញរាជធានី-ខេត្ត	9,548.6	9,548.6	9,539.7			8.9				
១៧. ក្រសួងកសិកម្ម រុក្ខាប្រមាញ់ និងនេសាទ	98,790.6	98,790.6	81,907.1		16,593.0	290.5				
១. រដ្ឋបាលកណ្តាល	64,047.9	64,047.9	55,714.9		8,093.0	240.0				
៤. មន្ទីរជំនាញរាជធានី-ខេត្ត	34,742.7	34,742.7	26,192.2		8,500.0	50.5				
២០. ក្រសួងអភិវឌ្ឍន៍ធនធាន	86,068.1	86,068.1	85,926.8			141.3				
១. រដ្ឋបាលកណ្តាល	57,205.8	57,205.8	57,130.8			75.0				
៤. មន្ទីរជំនាញរាជធានី-ខេត្ត	28,862.3	28,862.3	28,796.0			66.3				
២១. ក្រសួងសេដ្ឋកិច្ច និងហិរញ្ញវត្ថុ	33,657.4	33,657.4	31,715.4		1,896.0	46.0				
១. រដ្ឋបាលកណ្តាល	25,680.9	25,680.9	23,749.9		1,896.0	35.0				
៤. មន្ទីរជំនាញរាជធានី-ខេត្ត	7,976.5	7,976.5	7,965.5			11.0				
២៤. ក្រសួងសេដ្ឋកិច្ច និងហិរញ្ញវត្ថុ	41,733.6	41,733.6	41,460.0		50.0	223.6				
១. រដ្ឋបាលកណ្តាល	19,244.2	19,244.2	19,044.2		50.0	150.0				
៤. មន្ទីរជំនាញរាជធានី-ខេត្ត	22,489.4	22,489.4	22,415.8			73.6				



15/10

Kol

ការគ្រប់គ្រងឆ្នាំ ២០១១

តារាង "ខ"

ចំណាយថវិកាថ្នាក់ជាតិ

ឯកតា: លានរៀល

ក្រសួង-ស្ថាប័ន	សរុប ចំណាយ	ចំណាយចរន្ត					ចំណាយមូលធន			
		សរុប ចំណាយ ចរន្ត	ប្រភេទទី១ មធ្យោបាយ សេវា	ប្រភេទទី២ បន្ទុក ហិរញ្ញវត្ថុ	ប្រភេទទី៣ អន្តរាគមន៍ សាធារណៈ	ប្រភេទទី៤ ចំណាយ ផ្សេងៗ	ប្រភេទទី៦ ចំណាយមិន បានគ្រោងទុក	សរុប ចំណាយ មូលធន	ប្រភេទទី១ ការទូទាត់ ប្រាក់កម្ចី	ប្រភេទទី២ អចលកម្ម
២៧. ក្រសួងសេដ្ឋកិច្ច	42,950.1	42,950.1	42,484.2		450.0	15.9				
១. រដ្ឋបាលកណ្តាល	34,865.9	34,865.9	34,408.9		450.0	7.0				
៥. មន្ទីរជំនាញរាជធានី-ខេត្ត	8,084.2	8,084.2	8,075.3			8.9				
២៨. ក្រសួងរៀបចំដែនដី នគរូបនីយកម្ម និងសំណង់	58,350.4	58,350.4	28,322.9		30,000.0	27.5				
១. រដ្ឋបាលកណ្តាល	44,939.8	44,939.8	14,914.8		30,000.0	25.0				
៥. មន្ទីរជំនាញរាជធានី-ខេត្ត	13,410.6	13,410.6	13,408.1			2.5				
២៩. ក្រសួងធនធានទឹក និងឧតុនិយម	41,608.1	41,608.1	29,276.2		12,206.0	125.9				
១. រដ្ឋបាលកណ្តាល	23,954.2	23,954.2	20,408.2		3,456.0	90.0				
៥. មន្ទីរជំនាញរាជធានី-ខេត្ត	17,653.9	17,653.9	8,868.0		8,750.0	35.9				
៥៥. ចំណាយមិនទាន់បែងចែក	5,242,749.0	897,749.0		140,000.0	388,074.0		369,675.0	4,345,000.0	180,000.0	4,165,000.0
- ចំណាយចរន្តក្នុងការអនុវត្តគម្រោង	133,000.0	133,000.0			133,000.0					
- បន្ទុកហិរញ្ញវត្ថុ	140,000.0	140,000.0		140,000.0						
- ឧបត្ថម្ភរាជធានី-ខេត្ត និងឃុំ-សង្កាត់	255,074.0	255,074.0			255,074.0					
- ចំណាយមិនបានគ្រោងទុក	369,675.0	369,675.0					369,675.0			
- ការទូទាត់ប្រាក់កម្ចី	180,000.0							180,000.0	180,000.0	
- គម្រោងវិនិយោគ	930,000.0							930,000.0		930,000.0
- បដិភាគវិនិយោគ	200,000.0							200,000.0		200,000.0
- វិនិយោគដោយមូលនិធិទ្រទ្រង់ថវិកា	435,000.0							435,000.0		435,000.0
- នេយោគសាធារណៈដោយបញ្ញើប្រាក់ក្រៅប្រទេស	2,600,000.0							2,600,000.0		2,600,000.0



ការគ្រប់គ្រងឆ្នាំ ២០១១

តារាង "គ១"

ចំណាយមូលធនដោយហិរញ្ញប្បទានក្រៅប្រទេស

ឯកតា: ពាន់ដុល្លារអាមេរិក

ឈ្មោះគម្រោង	តម្លៃ គម្រោង	កម្រិតទុនវិនិយោគចែកតាមឆ្នាំ			
		២០១១	២០១២	២០១៣	សរុប ៣ ឆ្នាំ
សរុបរួម	7,059,527	880,619	938,890	945,103	2,764,612
គម្រោងមានហិរញ្ញប្បទាន (គម្រោងវិនិយោគជាទុន)	4,606,779	696,973	760,062	559,506	2,016,541
គម្រោងមិនទាន់មានហិរញ្ញប្បទាន (គម្រោងវិនិយោគជាទុន)	2,452,748	183,646	178,828	385,597	748,072
ប្រសូតកសិកម្ម គ្រោងប្រមាញ់ និងលេសាន	243,851	31,432	26,538	132,050	190,020
គម្រោងមិនទាន់មានហិរញ្ញប្បទាន (គម្រោងវិនិយោគជាទុន)	243,851	31,432	26,538	132,050	190,020
កម្មវិធីសហគមន៍ព្រៃឈើ	36,000	1,800	1,000	33,000	35,800
ការគ្រប់គ្រង និងអភិវឌ្ឍន៍សង្វាក់ផលិតកម្ម ដំណាំសាកស្រូវកម្ពុជា	454	168	143	143	454
ពង្រឹងច្បាប់ព្រៃឈើ និងអភិបាលកិច្ច	8,000	400	1,000	5,000	6,400
ជំរឿនកសិកម្ម	4,004	881	871	2,252	4,004
កសាងសមត្ថភាព និងកម្មវិធីអភិវឌ្ឍន៍ការស្រាវជ្រាវ	50,000	3,000	2,000	38,000	43,000
សាងសង់មជ្ឈមណ្ឌលគ្រឿងយន្តកសិកម្ម	489	166	166	158	490
ការអភិវឌ្ឍ និងជំរុញបច្ចេកទេសដាំស្រូវជាមួយការចិញ្ចឹមរាសីសត្វ និងមធ្យោបាយ	1,300	300	500	500	1,300
បង្កើតមជ្ឈមណ្ឌលស្រាវជ្រាវ និងបណ្តុះបណ្តាលស្តីពីបច្ចេកវិទ្យាក្រោយពេលប្រមូលផល និងការកែច្នៃផលិតផលកសិកម្ម	4,500	2,500	1,000	1,000	4,500
ការកំណត់ព្រំប្រទល់ការចាត់ថ្នាក់ និងចុះបញ្ជីការ	15,000	1,005	1,000	9,000	11,005
កម្មវិធីអភិរក្សធនធានព្រៃឈើ និងអភិវឌ្ឍន៍	40,000	2,365	1,565	24,000	27,930
កែលម្អផលិតភាពដីកំបង់ទំនាបសម្រាប់ដំណាំស្រូវ	5,150	1,550	2,150	1,450	5,150
កែលម្អហេដ្ឋារចនាសម្ព័ន្ធទីផ្សារ	26,650	9,750	8,300	8,600	26,650
ការធ្វើឲ្យស្រូវឡើងវិញផលិតកម្មបន្លែស្រឡាញ់	5,000	1,535	1,731	1,734	5,000
កែលម្អផលិតភាពដីកំបង់ទំនាបសម្រាប់ដំណាំស្រូវ	5,150	1,550	2,150	1,450	5,150
កែលម្អហេដ្ឋារចនាសម្ព័ន្ធនៃស្ថានីយ៍ពិសោធន៍ ស្រាវជ្រាវកសិកម្ម មជ្ឈមណ្ឌលកសិដ្ឋាន	10,000	1,200	1,200	1,200	3,600
ផែនការមេសម្រាប់ការស្រាវជ្រាវកសិកម្មជាតិ	10,000	2,000	500	3,500	6,000
ពង្រឹងការអភិវឌ្ឍវិស័យផលិតកម្មសត្វ និងសេវាកម្មបណ្តាញ	20,902	1,200	1,200	1,000	3,400
កម្មវិធីហិរញ្ញប្បទាន និងការគ្រប់គ្រងព្រៃឈើប្រកបដោយនិរន្តរភាព	1,252	63	63	63	189
ប្រសូតពាណិជ្ជកម្ម	20,696	19,500	500	696	20,696
គម្រោងមានហិរញ្ញប្បទាន (គម្រោងវិនិយោគជាទុន)	19,000	19,000			19,000
កម្មវិធីសហគមន៍ព្រៃឈើ និងអភិវឌ្ឍន៍	19,000	19,000			19,000
គម្រោងមិនទាន់មានហិរញ្ញប្បទាន (គម្រោងវិនិយោគជាទុន)	1,696	500	500	696	1,696
គម្រោងមិនទាន់មានហិរញ្ញប្បទាន (គម្រោងវិនិយោគជាទុន)	1,696	500	500	696	1,696




ការគ្រប់គ្រងឆ្នាំ ២០១១

តារាង "គ១"

ចំណាយមូលធនដោយហិរញ្ញប្បទានក្រៅប្រទេស

ឯកតា: ពាន់ដុល្លារអាមេរិក

ឈ្មោះគម្រោង	កម្រៃ គម្រោង	កម្រិតទុនវិនិយោគចែកតាមឆ្នាំ			
		២០១១	២០១២	២០១៣	សរុប ៣ ឆ្នាំ
ក្រសួងយុវជន និងកីឡា	2,770	930	920	920	2,770
គម្រោងមិនទាន់មានហិរញ្ញប្បទាន (គម្រោងវិនិយោគជាទុន)	2,770	930	920	920	2,770
អភិរក្ស និងជួសជុលវត្តនគរជាយន្តកម្មចាស់	1,000	340	330	330	1,000
សង់ការិយាល័យអភិរក្សវត្តនគរមានជ័យ	135	45	45	45	135
សង់ការិយាល័យអភិរក្សវត្តព្រះវិហារ	135	45	45	45	135
សាងសង់សារមន្ទីរតាមខេត្តជាប់ព្រំដែន	1,500	500	-500	500	1,500
ក្រសួងអប់រំ យុវជន និងកីឡា	263,098	58,214	36,248	28,047	122,510
គម្រោងមានហិរញ្ញប្បទាន (គម្រោងវិនិយោគជាទុន)	204,842	37,744	16,157	10,820	64,721
ពន្លឿនសម្រាប់ការអប់រំទាំងអស់គ្នា	57,400	21,765	6,333		28,098
កម្មវិធីទ្រទ្រង់វិស័យអប់រំ	10,090	40			40
គម្រោងលើកកម្ពស់គុណភាពអប់រំ	33,380	9,241	4,824	3,720	17,785
អាហាររូបករណ៍ប្រទេសធុន	3,882	715			715
បង្កើនគុណភាព និងការទទួលបានការអប់រំ	31,328	1,600			1,600
គម្រោងសាងសង់សាលាបឋមសិក្សានៅភ្នំពេញជំហាន ៣	5,763	1,383			1,383
កម្មវិធីអភិវឌ្ឍន៍វិស័យអប់រំ ទី៣	20,000		1,000	2,000	3,000
គម្រោងកែលម្អសមត្ថភាព គុណភាពអប់រំនៅឧត្តមសិក្សា	23,000	3,000	4,000	5,000	12,000
លើកកម្ពស់បច្ចេកទេស និងការអប់រំវិជ្ជាជីវៈ	20,000			100	100
គម្រោងមិនទាន់មានហិរញ្ញប្បទាន (គម្រោងវិនិយោគជាទុន)	58,256	20,471	20,091	17,227	57,789
បង្កើតមជ្ឈមណ្ឌលគ្រប់គ្រងការសិក្សាស្រាវជ្រាវ	215	90	64	61	215
សាងសង់សាលាសម្រាប់យុវជនអន្តរជាតិ និងស្រុកគ្មានវិទ្យាល័យ	21,218	7,426	7,426	6,365	21,218
សាងសង់សាលាសម្រាប់ភូមិដែលគ្មានសាលារៀន	18,973	6,640	6,640	5,692	18,973
ជួសជុលគ្រូបង្រៀននៅតំបន់ដាច់ស្រយាល	17,031	5,495	5,961	5,109	16,565
គម្រោងសាងសង់ផ្លូវក្នុងសាលាមត្តុភារ	819	819			819
ក្រសួងបរិស្ថាន	300	100	100	100	300
គម្រោងមិនទាន់មានហិរញ្ញប្បទាន (គម្រោងវិនិយោគជាទុន)	300	100	100	100	300
ការអភិវឌ្ឍន៍បច្ចេកទេសប្រើប្រាស់បច្ចេកវិទ្យាថ្មីក្នុងការប្រយុទ្ធនឹងការប្រែប្រួលអាកាសធាតុ	300	100	100	100	300
ក្រសួងសេដ្ឋកិច្ច និងហិរញ្ញវត្ថុ	198,953	31,999	33,344	34,661	100,003
គម្រោងមិនទាន់មានហិរញ្ញប្បទាន (គម្រោងវិនិយោគជាទុន)	195,537	31,027	32,324	33,517	96,867
ការអភិវឌ្ឍន៍ប្រព័ន្ធគ្រប់គ្រងហិរញ្ញវត្ថុ គ្រុនឈាម	69,272	18,048	17,687	17,072	52,806



ការគ្រប់គ្រងឆ្នាំ ២០១១

តារាង "គ១"

ចំណាយមូលធនដោយហិរញ្ញប្បទានប្រក្រតី

ឯកតា: ពាន់ដុល្លារអាមេរិក

ឈ្មោះគម្រោង	តម្លៃ គម្រោង	កម្រិតទុនវិនិយោគតាមឆ្នាំ			
		២០១១	២០១២	២០១៣	សរុប ៣ ឆ្នាំ
ការកែលម្អការចែកចាយ និងគុណភាពថ្នាំសង្កត់	110,588	11,079	12,187	13,405	36,671
ការអភិវឌ្ឍធនធានមនុស្សសុខាភិបាល	4,677	400	450	540	1,390
ការគ្រប់គ្រងជម្ងឺឆ្លងក្នុង GMS ២	11,000	1,500	2,000	2,500	6,000
គម្រោងមិនទាន់មានហិរញ្ញប្បទាន (គម្រោងវិនិយោគជាទុន)	3,416	972	1,020	1,144	3,136
ការអភិវឌ្ឍផ្នែកឯកទេសជម្ងឺត្រចៀក ច្រមុះ បំពង់ក	1,208	386	400	422	1,208
កែលម្អសេវាកម្មត្រចៀក ច្រមុះ ភ្នែក ធ្មេញ	2,208	586	620	722	1,928
សរុបស្រុកស្រាវជ្រាវ និងសិក្សា	376,425	76,637	56,688	25,538	158,863
គម្រោងមានហិរញ្ញប្បទាន (គម្រោងវិនិយោគជាទុន)	323,792	70,534	46,900	10,292	127,726
គម្រោងសាងសង់រដ្ឋាករទឹកខេត្តរតនគិរី	1,150	350	500	150	1,000
សិក្សាសិទ្ធិផល និងសាងសង់វារីអគ្គិសនីខ្នាតតូច	1,500	550	100		650
ពាណិជ្ជកម្មថាមពលក្នុងមហាអនុតំបន់មេគង្គ	23,000	10,000	3,000		13,000
សាងសង់ខ្សែបញ្ជូន ២៣០គ.វ ជុំវិញភ្នំពេញ និងអនុស្ថានីយ៍	86,000	20,000	20,000	10,000	50,000
គម្រោងខ្សែបញ្ជូន និងអគ្គិសនីធនបទ	108,750	9,284	4,400		13,684
គម្រោងខ្សែបញ្ជូនគងស្យុង ២៣០គ.វ កំពត-ព្រះសីហនុ	52,400	10,000	10,000		20,000
គម្រោងខ្សែបញ្ជូនថាមពលភ្ជាប់ក្រចេះ-ស្ទឹងត្រែង	32,000	15,000	5,500		20,500
គម្រោងខ្សែបញ្ជូនថាមពលភ្ជាប់តាកែវ-កំពត	18,000	5,000	3,000		8,000
គម្រោងផ្គត់ផ្គង់ទឹកស្អាតខេត្តមណ្ឌលគិរី	992	350	400	142	892
គម្រោងមិនទាន់មានហិរញ្ញប្បទាន (គម្រោងវិនិយោគជាទុន)	52,633	6,103	9,788	15,246	31,137
ពង្រឹងប្រព័ន្ធបណ្តាញ នៅសែនមនោរម្យ ខេត្តមណ្ឌលគិរី	1,500	500	1,000		1,500
បង្កើតវិទ្យាស្ថានផលិតភាពនៃកម្ពុជា	1,100	200	600	300	1,100
បង្កើតមជ្ឈមណ្ឌលត្រួតពិនិត្យរឿងរ៉ាវកម្រាសស្រូវ	2,960	740	1,480	740	2,960
បង្កើតមជ្ឈមណ្ឌលមាត្រាស្រូវជាតិ	3,521	880	1,761	880	3,521
ពង្រឹងប្រព័ន្ធបណ្តាញនៅបានលុង ខេត្តរតនគិរី	1,500	500	1,000		1,500
គម្រោងផ្គត់ផ្គង់ទឹកស្អាត និងអនាម័យខេត្តក្រចេះ	7,711	500	1,000		1,500
មន្ទីរពិសោធន៍វី	4,500	0	2	1	4
សិក្សា និងអភិវឌ្ឍវិស័យទឹកស្អាតនៅទីប្រជុំជន	13,691	1,000	1,000	11,691	13,691
គម្រោងផ្គត់ផ្គង់ទឹកស្អាតរដ្ឋាករទឹក ខេត្តឧត្តរមានជ័យ	4,350	500	500	700	1,700
គម្រោងផ្គត់ផ្គង់ទឹកស្អាត និងអនាម័យខេត្តស្ទឹងត្រែង	9,240	500	600		1,100
គម្រោងផ្គត់ផ្គង់ទឹកស្អាត និងអនាម័យខេត្តស្ទឹងត្រែង	2,561	782	845	934	2,561




ការគ្រប់គ្រងឆ្នាំ ២០១១

តារាង "ក១"

ចំណាយមូលធនដោយហិរញ្ញប្បទានក្រៅប្រទេស

ឯកតា: ពាន់ដុល្លារអាមេរិក

ឈ្មោះគម្រោង	តម្លៃ គម្រោង	កម្រិតទុនវិនិយោគចែកកាមឆ្នាំ			
		២០១១	២០១២	២០១៣	សរុប ៣ ឆ្នាំ
ក្រសួងព័ត៌មាន	26,696	2,800	2,700	2,900	8,400
គម្រោងមិនទាន់មានហិរញ្ញប្បទាន (គម្រោងវិនិយោគជាទុន)	26,696	2,800	2,700	2,900	8,400
សាងសង់ស្ថានីយ៍ផ្សាយទូរទស្សន៍ខេត្ត-រាជធានី ចំនួន ៩	6,500	500	500	500	1,500
សាងសង់អាគារពេញ និងផ្លូវប្តូរថ្មកថ្មី	8,800	700	700	700	2,100
សាងសង់អាគារ និងបំពាក់ឧបករណ៍ថ្មី នៅស្ថានីយ៍វិទ្យុស្វ័យមានជ័យ	5,396	600	500	700	1,800
បង្កើនសមត្ថភាពសារព័ត៌មាន AKP	1,500	500	500	500	1,500
បង្កើនប្រព័ន្ធព័ត៌មានជាមួយប្រទេសអាស៊ាន	4,500	500	500	500	1,500
ក្រសួងមហាផ្ទៃ	370,026	43,589	44,138	35,854	123,581
គម្រោងមានហិរញ្ញប្បទាន (គម្រោងវិនិយោគជាទុន)	167,680	29,668	30,436	21,786	81,890
គម្រោងអភិបាលកិច្ចមូលដ្ឋាន	25,277	5,500	13,450	4,500	23,450
គម្រោងទ្រទ្រង់ជីវភាពប្រជាជនបឹងទន្លេសាប	20,310	6,000			6,000
កម្មវិធីល្អ	14,300	2,600			2,600
គ្រប់គ្រងធនធានធម្មជាតិ និងកែលម្អជីវភាពរស់នៅ	19,300	1,000	1,000	1,000	3,000
កម្មវិធីសិទ្ធិកុមារ	1,450	290	580		870
គម្រោងលើកកម្ពស់ជីវភាពរស់នៅ និងសហគមន៍ក្រុមជនក្រីក្រនៅខេត្តសៀមរាប	15,000	2,500	4,000	7,500	14,000
ពង្រឹងអភិបាលកិច្ចមូលដ្ឋានតាមបែបប្រជាធិបតេយ្យ និងវិមជ្ឈការនៅកម្ពុជា	12,500	800	1,300		2,100
កម្មវិធីជាតិដំណាក់កាលទី ១	59,543	10,978	10,106	8,786	29,870
គម្រោងមិនទាន់មានហិរញ្ញប្បទាន (គម្រោងវិនិយោគជាទុន)	202,346	13,921	13,702	14,068	41,691
ការងារប្រយុទ្ធប្រឆាំងគ្រឿងញៀន និងការធ្វើនីតិសម្បទា និងសមាហរណកម្ម	4,466	500	500		1,000
សាងសង់ការិយាល័យរបស់អគ្គនាយកដ្ឋានភស្តុតាង និងហិរញ្ញវត្ថុ	2,984	500	500	984	1,984
ជួលដុល និងសាងសង់ពន្ធនាគារ ខេត្ត-ក្រុង	35,000	893	1,000	1,000	2,893
សាងសង់អាគារទីស្នាក់ការក្រុងព័ត៌មានប្រកបដោយសុវត្ថិភាព	5,100	500	500	500	1,500
សាងសង់ប៉ូស្តនគរបាលស្រុកកំបាយមា	78	78			78
សាងសង់បញ្ជាការការពារព្រំដែនទឹក-គោក	10,416	500	500	500	1,500
សាងសង់សាលានគរបាលជាតិប្រឆាំងគេរកម្ម	5,322	600	600	700	1,900
សាងសង់ស្នងការដ្ឋាននគរបាលជាតិខេត្ត-ក្រុង	3,500	600	600	600	1,800
សាងសង់ការដ្ឋាននគរបាលជាតិ ខេត្តកែប	166	85	81		166
សាងសង់ការដ្ឋាននគរបាលជាតិ ខេត្តរតនគិរី	449	238	211		449
សាងសង់ការដ្ឋាននគរបាលជាតិ	1,940	647	647	646	1,940
សាងសង់សាលាបណ្តុះបណ្តាលប៉ូលីសភូមិភាគ ស្នងការ សាលារក្សាកម្ម	50,000	1,000	1,000	1,000	3,000



29/10

លេខ: ១០១ អនក្រសួង-ស្ថាប័ននានា ប្រភពព័ត៌មាន: ទិន្នន័យនៃកម្មវិធីវិនិយោគសាធារណៈក្រសួងព័ត៌មាន

ទំព័រ ៤/១១

ការគ្រប់គ្រងឆ្នាំ ២០១១

តារាង "គ១"

ចំណាយមូលធនដោយហិរញ្ញប្បទានក្រៅប្រទេស

ឯកតា: ពាន់ដុល្លារអាមេរិក

ឈ្មោះគម្រោង	កម្រៃ គម្រោង	កម្រិតទុនវិនិយោគចែកតាមឆ្នាំ			
		២០១១	២០១២	២០១៣	សរុប ៣ ឆ្នាំ
សាងសង់សាលានគរបាល ភូមិភាគ១	2,382	794	794	794	2,382
សាងសង់សាលានគរបាល ភូមិភាគ២	2,382	794	794	794	2,382
សាងសង់សាលានគរបាល ភូមិភាគ៣	2,382	794	794	794	2,382
សាងសង់សាលានគរបាល ភូមិភាគ៤	2,382	794	794	794	2,382
សាងសង់សាលាខេត្ត-សាលាស្រុក	27,600	500	500	500	1,500
រៀបចំកម្មវិធីសិក្សា	387	71	78	83	232
អភិវឌ្ឍន៍អង្គភាព និងបរិក្ខារ	11,620	700	531	1,000	2,231
ការចុះបញ្ជីអគ្រានុកូលដ្ឋានក្នុងប្រព័ន្ធកុំព្យូទ័រ	785	260	262	263	785
កម្មវិធីត្រួតពិនិត្យការផលិត និងការចេញដូរគ្រឿងញៀនខុសច្បាប់	2,492	810	841	841	2,492
ការកាត់បន្ថយតម្រូវការគ្រឿងញៀនខុសច្បាប់	2,584	854	865	865	2,584
បណ្តុះបណ្តាលកងកម្លាំងនគរបាលជាតិ	15,000	500	500	600	1,600
ការស្រាវជ្រាវលើវិទ្យាសាស្ត្រនគរបាល	12,000	600	500	500	1,600
សាងសង់សាលាបណ្តុះបណ្តាលរដ្ឋបាលមូលដ្ឋាន ក្រសួងមហាផ្ទៃ	929	309	310	310	929
ក្រសួងយុត្តិធម៌	11,541	4,695	2,210	4,636	11,541
គម្រោងមិនទាន់មានហិរញ្ញប្បទាន (គម្រោងវិនិយោគជាទុន)	11,541	4,695	2,210	4,636	11,541
សាងសង់អាគារសាលាឧទ្ធរណ៍តាមតំបន់	6,757	2,503	1,252	3,002	6,757
ពង្រឹងហេដ្ឋារចនាសម្ព័ន្ធនៃអាគារតុលាការ	4,784	2,192	958	1,634	4,784
ក្រសួងការងារ និងបណ្តុះបណ្តាលវិជ្ជាជីវៈ	40,428	2,739	7,225	21,465	31,428
គម្រោងមានហិរញ្ញប្បទាន (គម្រោងវិនិយោគជាទុន)	20,000		5,000	6,000	11,000
ពង្រឹងការអប់រំ និងបណ្តុះបណ្តាលបច្ចេកទេស និងវិជ្ជាជីវៈ ជំហាន ២	20,000		5,000	6,000	11,000
គម្រោងមិនទាន់មានហិរញ្ញប្បទាន (គម្រោងវិនិយោគជាទុន)	20,428	2,739	2,225	15,465	20,428
ពង្រឹង និងពង្រីកការបញ្ជ្រាបយេនឌ័រក្នុងវិស័យការងារ និងបណ្តុះបណ្តាលវិជ្ជាជីវៈ	2,727	1,738	930	60	2,727
គាំទ្រសកម្មភាពអនុវត្តការងាររបស់ DNCS	17,701	1,001	1,295	15,405	17,701
ក្រសួងរៀបចំដែនដី នគរូបនីយកម្ម និងសំណង់	151,634	11,048	2,939	8,754	22,742
គម្រោងមានហិរញ្ញប្បទាន (គម្រោងវិនិយោគជាទុន)	13,000		196	196	588
បែងចែកដីដើម្បីសង្គមកិច្ច និងការអភិវឌ្ឍសេដ្ឋកិច្ច	13,000		196	196	588
គម្រោងមិនទាន់មានហិរញ្ញប្បទាន (គម្រោងវិនិយោគជាទុន)	138,634	10,852	2,743	8,558	22,154
ការគ្រប់គ្រងប្រព័ន្ធនៃការសាងសង់យោធាយសៀវភៅស	198	91	53	53	198
ការគ្រប់គ្រងប្រព័ន្ធនៃការបញ្ជ្រាបយេនឌ័រ	960	439	274	247	960
ការគ្រប់គ្រងប្រព័ន្ធនៃការប្រើប្រាស់ដីធ្លី	836	279	357	200	836



ការគ្រប់គ្រងឆ្នាំ ២០១១

តារាង "គ១"

ចំណាយមូលធនដោយហិរញ្ញប្បទានក្រៅប្រទេស

ឯកតា: លាន់ដុល្លារអាមេរិក

ឈ្មោះគម្រោង	តម្លៃ គម្រោង	កម្រិតទុនវិនិយោគចែកតាមឆ្នាំ			
		២០១១	២០១២	២០១៣	សរុប ៣ ឆ្នាំ
វិទ្យុ និងគោលការណ៍សំលាប់នៅកម្ពុជា	160	43	58	58	160
សម្បទានដីសង្គមកិច្ច	136,480	10,000	2,000	8,000	20,000
ក្រសួងទំនាក់ទំនងជាមួយរដ្ឋសភា ព្រឹទ្ធសភា និងអធិការកិច្ច	600	200	200	200	600
គម្រោងមិនទាន់មានហិរញ្ញប្បទាន (គម្រោងវិនិយោគជាទុន)	600	200	200	200	600
សាងសង់អាគាររដ្ឋបាល ខេត្ត ក្រុង	600	200	200	200	600
ក្រសួងផែនការ	600	300	150	150	600
គម្រោងមិនទាន់មានហិរញ្ញប្បទាន (គម្រោងវិនិយោគជាទុន)	600	300	150	150	600
សាងសង់ និងជួសជុលមន្ទីរផែនការខេត្ត ចំនួន ៤	600	300	150	150	600
ក្រសួងប្រៃសណីយ៍ និងទូរគមនាគមន៍	138,700	17,761	4,900	6,400	29,061
គម្រោងមានហិរញ្ញប្បទាន (គម្រោងវិនិយោគជាទុន)	32,500	12,949			12,949
បណ្តាញទូរគមនាគមន៍ក្របខ័ណ្ឌមហាអនុតំបន់ទន្លេមេគង្គ	30,000	11,189			11,189
ពង្រីកការប្រើប្រាស់ការទំនាក់ទំនងនៅជនបទ	2,500	1,760			1,760
គម្រោងមិនទាន់មានហិរញ្ញប្បទាន (គម្រោងវិនិយោគជាទុន)	106,200	4,812	4,900	6,400	16,112
បណ្តាញបញ្ជូនសញ្ញាជាមួយ Broadband Access Network នៅតំបន់ភាគខាងជើង-លិចប្រទេស	38,000	1,000	1,400	1,800	4,200
បណ្តាញបញ្ជូនសញ្ញាជាមួយ Broadband Access Network នៅតំបន់កណ្តាលនាគ	10,000	1,000	1,000	100	2,100
ហេដ្ឋារចនាសម្ព័ន្ធ និងការអភិវឌ្ឍទូរគមនាគមន៍ក្រោមគម្រោងមហាអនុតំបន់ទន្លេមេគង្គ	46,700	1,500	500	2,500	4,500
ការគ្រប់គ្រងដោយព័ត៌មានវិទ្យា	3,000	1,000	1,000	1,000	3,000
បញ្ជាទូរស័ព្ទសាធារណៈ	8,500	312	1,000	1,000	2,312
ក្រសួងសាធារណការ និងដឹកជញ្ជូន	2,949,483	356,040	404,608	311,123	1,071,770
គម្រោងមានហិរញ្ញប្បទាន (គម្រោងវិនិយោគជាទុន)	1,696,459	306,759	362,970	214,125	883,854
សាងសង់ និងស្តារផ្លូវជាតិលេខ៧៨ (មូរពងមាន់-បានលុង)	82,288	17,624	7,406		25,030
សាងសង់ស្ពានជ្រុង	13,200	4,224	6,336		10,560
សាងសង់ផ្លូវជាតិលេខ ៨១ ពីកែងផ្លូវជាតិលេខ ៤ (ថ្នល់កែង) ទៅជុំគីរី (កំពត)	55,200	13,248	18,080	8,832	40,160
ស្តារផ្លូវជាតិលេខ ៥ (ភ្នំពេញ-ព្រៃកក្កាម) ជា ៤ គន្លងផ្លូវ	41,400	6,624	12,560	9,936	29,120
ស្តារផ្លូវជាតិលេខ ៦ (ភ្នំពេញ-ថ្នល់កែង) ជា ៤ គន្លងផ្លូវ	65,550	10,488	14,220	15,732	40,440
ស្តារផ្លូវជាតិលេខ ៧ និងផ្លូវចូលប្រវែង ២១ គ.ម	48,300	7,728	15,320	11,592	34,640
ស្តារផ្លូវជាតិលេខ ៧ និងផ្លូវចូលប្រវែង ២១ គ.ម	34,500	5,520	16,560	5,520	27,600




ការគ្រប់គ្រងឆ្នាំ ២០១១

តារាង "គ១"

ចំណាយមូលធនដោយហិរញ្ញប្បទានក្រៅប្រទេស

ឯកតា: ពាន់ដុល្លារអាមេរិក

ឈ្មោះគម្រោង	តម្លៃ គម្រោង	កម្រិតទុនវិនិយោគចែកតាមឆ្នាំ			
		២០១១	២០១២	២០១៣	សរុប ៣ ឆ្នាំ
ស្ថាប័នជាតិលេខ ៦២ (ក្រុងមានជ័យទៅប្រសាទាព្រះវិហារ) និងផ្លូវលេខ ២១០ (បំបែកពីផ្លូវជាតិលេខ ៦២ ត្រង់ស្រយង់កោះកែវ)	57,800	8,626	5,742		14,368
ស្ថាប័នជាតិលេខ ៦២ ភាគខាងត្បូង (កំពង់ធំ-ក្រុងមានជ័យ) និងស្ថាប័នណាត់ ផ្លូវជាតិលេខ ៨-១ និង ៨-២ នៃផ្លូវជាតិលេខ ៨	78,618	13,868	6,289		20,158
សាងសង់ពង្រីកកំពង់ផែភ្នំពេញ (ទីលានកុងតឺន័រថ្មី)	34,500	5,520	16,560	5,520	27,600
ស្ថាប័នប្រព័ន្ធផ្លូវដែកនៅកម្ពុជា	141,600	12,000	18,000	26,000	56,000
គម្រោងច្រករបៀងឆ្នេរភាគខាងត្បូង	18,500	3,600	2,400		6,000
គម្រោងកែលម្អផ្លូវភាគខាងជើងកម្ពុជា	47,890	10,272	10,272	10,172	30,716
កែលម្អផ្លូវជាតិលេខ ៣១, ៣៣, ១១៧ និងផ្លូវរាងទ្វីបរទេសកំពត	34,500	5,865	17,595	5,865	29,325
គម្រោងស្ថាប័នជាតិលេខ ៣ ជំហានទី២	36,900	7,380			7,380
ស្ថាប័នជាតិលេខ ៦១ (ព្រែកក្តាម-បាបាយ)	11,500	4,600	4,600		9,200
ការស្តារឡើងវិញនូវផ្លូវខេត្តលេខ ៣៧៦២ (សែនមនោរម្យ-ប្រាំង)	17,595	7,038	1,408		8,446
គម្រោងគ្រប់គ្រងទ្រទ្រង់សម្បត្តិធនធាន	58,800	8,890	10,710	6,905	26,505
គម្រោងរៀបចំប្រព័ន្ធលូ និងស្ថានីយ៍ចម្រោះទឹកកខ្វក់ នៅស្ទឹងសៀមរាប	34,454	5,857	17,572	5,857	29,286
គម្រោងអភិវឌ្ឍន៍តំបន់សេដ្ឋកិច្ចពិសេស កំពង់ផែស្វ័យភ ខេត្តព្រះសីហនុ	35,581	12,098	6,049	3,024	21,171
គម្រោងអភិវឌ្ឍន៍ទីលានផែនហ្វូប៊ីណង់ របស់កំពង់ផែស្វ័យភ ខេត្តព្រះសីហនុ	85,252	14,493	28,986	14,493	57,971
សាងសង់ផ្លូវជាតិលេខ ៨ ពីស្ថានីយ៍ព្រែកតាមាក់-ព្រំដែនកម្ពុជា-វៀតណាម (អន្លង់ប្រៃ) និងសាងសង់ស្ថានីយ៍ព្រែកតាមាក់ និងព្រែកក្តាម	146,863	6,976			6,976
គម្រោងសាងសង់ស្ថានីយ៍អូរលៀង	149,500	38,123	38,123	38,123	114,368
គម្រោងកែលម្អផ្លូវជាតិលេខ ១ (ភ្នំពេញ-អូរលៀង) ជំហាន 3	12,000	3,863			3,863
គម្រោងស្ថាប័នជាតិលេខ ៥៧៦ (ថ្នលាស-សំពៅលូន/ បវេល-ភូមិសាមសិប-ភ្នំព្រឹក្ស/ ភូមិសាមសិប-កំរៀង-អូរដាវ)	106,030	40,063	31,544	4,506	76,113
គម្រោងស្ថាប័នជាតិលេខ ៥៩ (ភូនដំរី - សំពៅលូន-ភ្នំព្រឹក្ស-កំរៀង-ប៉ៃលិន)	85,836	30,480	18,240	3,648	52,368
គម្រោងស្ថាប័នជាតិលេខ ៥៧ (បាត់ដំបង-ប៉ៃលិន-ព្រំប្រទល់ថៃ)	42,302	1,692			1,692
សាងសង់ផ្លូវលេខ ២១៨ ប្រវែង ១៣០ គ.ម (ក្រុងមានជ័យ-បាឡាបរិវាត់)	120,000		38,400	38,400	76,800
សរុបគម្រោងចំណាយមូលធនដោយហិរញ្ញប្បទាន (គម្រោងវិនិយោគជាទុន)	1,253,024	49,281	41,638	96,998	187,917
ស្ថាប័នជាតិលេខ ៥៣ (ក្រុងត្រយឹង-កំពត) ប្រវែង ៧៨ គ.ម	35,000		2,000	3,000	5,000
ស្ថាប័នជាតិលេខ ៥៥ (រោងចក្រ-ព្រំដែនថៃ) ប្រវែង ១៨៦ គ.ម	60,000		2,000	2,000	4,000
ស្ថាប័នជាតិលេខ ៧៦ (តាម៉ា-សែនមនោរម្យ)	164,000	9,966	9,638	17,998	37,602




ការគ្រប់គ្រងឆ្នាំ ២០១១

តារាង "គ១"

ចំណាយមូលធនដោយហិរញ្ញប្បទានក្រៅប្រទេស

ឯកតា: ពាន់ដុល្លារអាមេរិក

ឈ្មោះគម្រោង	តម្លៃ គម្រោង	កម្រិតទុនវិនិយោគចែកតាមឆ្នាំ			
		២០១១	២០១២	២០១៣	សរុប ៣ ឆ្នាំ
សាងសង់ និងស្តារផ្លូវជាតិលេខ៧៦ បេ (ការ៉ង-អូរតែ)	15,000	1			1
ស្តារផ្លូវជាតិលេខ៥ (បាក់ដំបង-ស៊ីសុផុន) ជា ២ គន្លងថ្មី	46,000	1,000	1,000	3,000	5,000
ស្តារផ្លូវជាតិលេខ៥ (កំពង់ឆ្នាំង-ពោធិសាត់) ជា ២ គន្លងថ្មី	40,000	5,000	5,000	25,000	35,000
សាងសង់ផ្លូវលេខ ៣៧៨៥ (៧៨អា) ពីបានលុះទៅព្រៃជនកម្ពុជា-ឡាវ	150,000	10,000	5,000	12,000	27,000
កែលម្អផ្លូវជាតិលេខ ២១ (តាខ្មៅ-ជ្រៃធំ)	57,000	5,000	5,000	8,000	18,000
ស្តារព្រលានយន្តហោះខេត្តព្រះវិហារ	24	14			14
ស្តារព្រលានយន្តហោះខេត្តកន្ទឺរ	6,000	3,000	3,000		6,000
ប្រព័ន្ធទឹកស្អុយនៅភាគខាងត្បូងនៃរាជធានីភ្នំពេញ	30,000	7,300	4,000	17,000	28,300
គម្រោងសម្រាប់ស្ថាបនាផ្លូវរាងរាជធានីភ្នំពេញ	150,000	6,000	3,000	7,000	16,000
គម្រោងសាងសង់ផ្លូវដែកអាស៊ាន ២៥៥ គ.ម (ភ្នំពេញ-ព្រំប្រទល់វៀតណាម)	500,000	2,000	2,000	2,000	6,000
គ្រួសារអភិវឌ្ឍន៍សរុប	106,285	14,723	12,095	16,049	42,866
គម្រោងមានហិរញ្ញប្បទាន (គម្រោងវិនិយោគជាទុន)	41,050	6,849	5,126	6,127	18,102
គម្រោងកសិកម្មជនបទ	250	124	126	127	377
គម្រោងកែលម្អហេដ្ឋារចនាសម្ព័ន្ធជនបទ	15,000	3,225			3,225
គម្រោងផ្គត់ផ្គង់ទឹកស្អាត និងអនាម័យជនបទ	25,800	3,500	5,000	6,000	14,500
គម្រោងមិនទាន់មានហិរញ្ញប្បទាន (គម្រោងវិនិយោគជាទុន)	65,235	7,873	6,970	9,922	24,765
ការសិក្សាស្រាវជ្រាវពីតម្រូវការអាទិភាពជនបទ	300	100	100	100	300
ការពង្រឹងសមត្ថភាពមន្ត្រីអភិវឌ្ឍន៍ជនបទ	8,000	600	600	600	1,800
គម្រោងកំណែទម្រង់រដ្ឋបាល និងគ្រប់គ្រង	150	50	50	50	150
មជ្ឈមណ្ឌលអភិវឌ្ឍន៍សហគមន៍	765	255	255	255	765
គម្រោងបរិស្ថាន និងអនាម័យ	932	293	310	329	932
បង្កើតមជ្ឈមណ្ឌលកាត់បន្ថយភាពក្រីក្រកម្ពុជា	1,800	900	500	400	1,800
សន្តិសុខស្បៀងសម្រាប់គ្រួសារជនបទ	1,755	585	585	585	1,755
ការអភិវឌ្ឍធនធានមនុស្ស	2,100	700	700	700	2,100
គម្រោងគាំទ្រដំណើរការសវនកម្មវិទ្យុក្នុង	534	173	181	180	534
ការអប់រំយុវជន	384	128	128	128	384
ផ្គត់ផ្គង់សម្ភារៈ និងបង្កើតការងារ	300	100	100	100	300
គម្រោងការងារសង្គម	2,360	747	817	796	2,360
គម្រោងផ្គត់ផ្គង់ទឹកស្អុយ	39,270	1,000	500	3,500	5,000
គម្រោងស្តារប្រព័ន្ធធាតុកម្រិត	1,891	624	630	636	1,891



24/10

ស្នាក់នៅ: អគ្គនាយកដ្ឋានវិទ្យុស្តង់ដារ និងការងារប្រកបដោយសុវត្ថិភាព និងសុខភាព រាជធានីភ្នំពេញ

ទំព័រ ៨/១១

ការគ្រប់គ្រងឆ្នាំ ២០១១

តារាង "គ១"

ចំណាយមូលធនដោយហិរញ្ញប្បទានក្រៅប្រទេស

ឯកតា: ពាន់ដុល្លារអាមេរិក

ឈ្មោះគម្រោង	តម្លៃ គម្រោង	កម្រិតទុនវិនិយោគចែកតាមឆ្នាំ			
		២០១១	២០១២	២០១៣	សរុប ៣ ឆ្នាំ
គម្រោងធានាសុខភាពសាស្ត្រខ្នាតតូច	2,309	823	718	768	2,309
ពង្រឹងសមត្ថភាពលើការអភិវឌ្ឍភូមិ	810	270	270	270	810
ការស្រាវជ្រាវ និងផ្តល់ព័ត៌មានទីផ្សារ ដល់គណៈកម្មាធិការសំខាន់ៗដល់កសិករ	33	11	11	11	32
គម្រោងអភិវឌ្ឍភូមិ	1,542	514	514	514	1,542
ប្រសូលសង្គមកិច្ច អតីតយុទ្ធជន និងយុវនីតិសម្បទា	46,768	10,966	9,414	26,388	46,768
គម្រោងមានហិរញ្ញប្បទាន (គម្រោងវិនិយោគជាទុន)	9,000	3,000	3,000	3,000	9,000
សាងសង់ភូមិភាគកុមារ អេស អូ អេស	9,000	3,000	3,000	3,000	9,000
គម្រោងមិនទាន់មានហិរញ្ញប្បទាន (គម្រោងវិនិយោគជាទុន)	37,768	7,966	6,414	23,388	37,768
សាងសង់ និងអភិវឌ្ឍន៍លំនៅដ្ឋានសហគមន៍ក្រីក្រនៅរាជធានីភ្នំពេញ	1,270	421	420	429	1,270
សាងសង់មណ្ឌលទទួលជនរងគ្រោះ ដោយសារការជួញដូរមនុស្ស	205	105	56	44	205
សាងសង់មជ្ឈមណ្ឌលសំចៃ និងទទួលជនរងគ្រោះដោយសារការជួញដូរមនុស្ស និងជនងាយរងគ្រោះ	313	160	153		313
សាងសង់អាគារការិយាល័យសង្គមកិច្ច ចំនួន ១៥០	3,750	250	250	3,250	3,750
សាងសង់មជ្ឈមណ្ឌលស្តារនីតិសម្បទាជនរងគ្រោះដោយការជួញដូរមនុស្ស កោះរ៉ែ ដូល	160	102	31	27	160
សាងសង់មជ្ឈមណ្ឌលជាតិនៃជនពិការ	3,000	1,090	480	1,430	3,000
សាងសង់វិទ្យាស្ថានជាតិសង្គមកិច្ច	1,660	582	534	544	1,660
សាងសង់មជ្ឈមណ្ឌលបណ្តុះបណ្តាលវិជ្ជាជីវៈជនពិការ	2,748	255	790	1,703	2,748
កសាងភូមិអភិវឌ្ឍន៍អតីតយុទ្ធជន	2,848	1,291	815	742	2,848
កសាងភូមិ និងអភិវឌ្ឍន៍អតីតយុទ្ធជន	5,496	1,501	553	3,442	5,496
សាងសង់មណ្ឌលស្តារលទ្ធភាពលកម្ម កាយសម្បទា និងបណ្តុះបណ្តាល វិជ្ជាជីវៈជនពិការ ខេត្តស្ទឹងត្រែង	915	530	365	20	915
សាងសង់មណ្ឌលយុវនីតិសម្បទា	1,932	140	492	1,300	1,932
សាងសង់មជ្ឈមណ្ឌលសង្គមកិច្ចរាជធានីភ្នំពេញ	129	103	26		129
និរន្តរភាពមជ្ឈមណ្ឌលស្តារលទ្ធភាពកាយសម្បទាទាំង ១២	13,342	1,436	1,449	10,457	13,342
ប្រសូលទេសចរណ៍	820	250	340	230	820
គម្រោងមានហិរញ្ញប្បទាន (គម្រោងវិនិយោគជាទុន)	820	250	340	230	820
ប្រើប្រាស់សេវាសេវាទេសចរណ៍នៅតំបន់អង្គរ	220	70	90	60	220
ប្រើប្រាស់សេវាសេវាទេសចរណ៍នៅភាគខាងលើទន្លេមេគង្គកម្ពុជា	600	180	250	170	600



ការគ្រប់គ្រងឆ្នាំ ២០១១

តារាង "គ១"

ចំណាយមូលធនដោយហិរញ្ញប្បទានក្រៅប្រទេស

ឯកតា: ពាន់ដុល្លារអាមេរិក

ឈ្មោះគម្រោង	តម្លៃ គម្រោង	កម្រិតទុនវិនិយោគចែកតាមឆ្នាំ			
		២០១១	២០១២	២០១៣	សរុប ៣ ឆ្នាំ
ក្រសួងធនធានទឹក និងឧតុនិយម	2,024,419	185,501	277,691	273,916	737,108
គម្រោងមានហិរញ្ញប្បទាន (គម្រោងវិនិយោគជាទុន)	1,843,919	173,701	248,091	243,416	665,208
គម្រោងការពារទឹកជំនន់ទន្លេកំពង់ក្របែក	35,770	11,446	5,723		17,170
អភិវឌ្ឍន៍ប្រព័ន្ធធារាសាស្ត្រកង្កែបដំបូង ១	57,398	18,367	9,184		27,551
អភិវឌ្ឍន៍ធនធានទឹកក្នុងស្ទឹងក្រាំងពន្លៃ	29,505	10,944	260		11,204
អភិវឌ្ឍន៍ប្រព័ន្ធធារាសាស្ត្រភាគពាយ័ព្យ	30,000	5,000	7,000	8,000	20,000
ជួសជុលប្រព័ន្ធធារាសាស្ត្រអង្គរសាង	9,866	3,200	3,000	3,666	9,866
ស្តារហេដ្ឋារចនាសម្ព័ន្ធស្រោចស្រព នៅបូជា និងល្បសាន ដំបូងទី ១ និងទី ២	51,380	3,000	3,300	3,587	9,887
ស្តារប្រព័ន្ធស្រោចស្រព និងប្រព័ន្ធរដោះទឹក	53,810	707	1,027	2,055	3,789
កសិកម្មខ្នាតតូច និងគាំពារសង្គម	6,000	2,000	2,000	2,000	6,000
អភិវឌ្ឍន៍ធនធានទឹកស្ទឹងកែវ	48,990	16,657	16,657	8,328	41,642
គម្រោងអភិវឌ្ឍន៍ទំនប់ទឹកស្ទឹងពោធិ៍សាត់ (ទំនប់ទី ១ និងទំនប់ទី ២)	74,750	11,960	35,880	11,960	59,800
អភិវឌ្ឍន៍ប្រព័ន្ធស្រោចស្រពស្ទឹងសែន	356,000	9,000	10,000	11,000	30,000
ជួសជុលអាងទឹកស្រែង	63,250	10,120	30,360	10,120	50,600
អភិវឌ្ឍន៍អាងទឹកស្ទឹងភាសាល	30,000	3,000	3,000	4,000	10,000
អភិវឌ្ឍន៍ធនធានទឹកស្ទឹងពោធិ៍សាត់ នៅទំនប់ទី ៣ និងទី ៤	65,000	8,000	14,000	13,000	35,000
គម្រោងស្ថិតភាពនៃការស្រោចស្រពតំបន់បឹងទន្លេសាប	24,000	8,000	5,600	2,000	15,600
គម្រោងអភិវឌ្ឍន៍ធារាសាស្ត្រវៃតូ	100,000	10,000	10,000	10,000	30,000
កម្មវិធីអភិវឌ្ឍន៍វិស័យគ្រប់គ្រងធនធានទឹក	20,000	4,000		4,000	8,000
កម្មវិធីអភិវឌ្ឍន៍វិស័យគ្រប់គ្រងធនធានទឹក	33,200	2,000	2,000	2,000	6,000
ការគ្រប់គ្រងទឹក និងប្រព័ន្ធស្រោចស្រព កំពត កោះកែវ និងកំពង់ធំ	13,400	2,000	3,000	4,000	9,000
អភិវឌ្ឍន៍ទំនប់ហ្វូងបឹងបឹងជួនជុំ	69,000			13,800	13,800
ជួសជុលកែលម្អទឹកល្បាច់បឹង	8,000	2,000	2,000	3,000	7,000
ការគ្រប់គ្រងធនធានទឹកបានពីទន្លេមេគង្គ	15,000	3,000	4,000	4,000	11,000
អភិវឌ្ឍន៍ទំនប់មង្គលបុរី	25,200	3,900	10,000	5,500	19,400
ជួសជុលប្រព័ន្ធធារាសាស្ត្រពាយ័ព្យ	3,100	1,000	1,000	1,100	3,100
ស្តារប្រព័ន្ធធារាសាស្ត្រពាយ័ព្យ	23,000	4,000	4,000	4,000	12,000
ជួសជុលប្រព័ន្ធធារាសាស្ត្រកោះកែវ	48,500	5,000	5,000	5,000	15,000
កសិកម្មខ្នាតតូច និងគាំពារសង្គម	5,900	4,400			4,400
អភិវឌ្ឍន៍ធនធានទឹកស្ទឹងជីក្រែង	80,000		8,000	16,000	24,000




ការគ្រប់គ្រងឆ្នាំ ២០១១

តារាង "គ១"

ចំណាយមូលធនដោយហិរញ្ញប្បទានក្រៅប្រទេស

ឯកតា: ពាន់ដុល្លារអាមេរិក

ឈ្មោះគម្រោង	តម្លៃ គម្រោង	កម្រិតទុនវិនិយោគចែកតាមឆ្នាំ			
		២០១១	២០១២	២០១៣	សរុប ៣ ឆ្នាំ
អភិវឌ្ឍន៍ធនធានទឹកអាងស្ទឹងព្រែកក្តោក	25,000		4,700	8,000	12,700
ទំនប់ពហុបំណងស្ទឹងពោធិសាត់	123,000		4,000	27,000	31,000
អភិវឌ្ឍន៍ពហុបំណងទំនប់បាក់ដំបង ១	100,000		10,000	20,000	30,000
អភិវឌ្ឍន៍ធនធានទឹកស្ទឹងស្វាយ	80,000	8,000	10,000	12,000	30,000
អភិវឌ្ឍន៍ប្រព័ន្ធធារាសាស្ត្រស្ទឹងស្វាយ	15,900	3,000	3,000	3,900	9,900
គម្រោងអភិវឌ្ឍន៍ប្រព័ន្ធធារាសាស្ត្រវិក្រជំហានទី ២	120,000		20,400	20,400	40,800
គម្រោងមិនទាន់មានហិរញ្ញប្បទាន (គម្រោងវិនិយោគជាទុន)	180,500	11,800	29,600	30,500	71,900
សាងសង់ស្ថានីយ៍បូមទឹកថ្មីចំនួន ២០ កន្លែង	4,500	400	400	400	1,200
គម្រោងអភិវឌ្ឍន៍ព្រឹកធារាសាស្ត្រកង្កែបជំហាន ២	34,500		17,300	17,200	34,500
គម្រោងការពារទឹកជំនន់ និងប្រោះរាំងស្ងួត	25,000	4,000	4,000	4,000	12,000
រៀបចំប្រព័ន្ធស្រោចស្រពកំពង់ឆ្នាំង	5,000	400	400	400	1,200
ជួសជុលអាងទឹកព្រែនប័	1,500	500	500	500	1,500
ស្តារស្ទឹងតូច-ស្តារអាងទន្លេបាទី និងសាងសង់ប្រព័ន្ធធារាសាស្ត្រ	22,000	1,500	1,000	1,000	3,500
ស្តារប្រព័ន្ធធារាសាស្ត្រតូចៗ ២៣ ខេត្ត	70,000	4,000	5,000	6,000	15,000
អភិវឌ្ឍន៍ការស្រោចស្រពអាងទឹកស្ទឹងស្លាតូ	18,000	1,000	1,000	1,000	3,000
អាជ្ញាធរប្រទេសកម្ពុជា	1,730	750	980		1,730
គម្រោងមិនទាន់មានហិរញ្ញប្បទាន (គម្រោងវិនិយោគជាទុន)	1,730	750	980		1,730
បង្កើតបណ្ណាល័យទិន្នន័យប្រេងកាត	1,730	750	980		1,730
គណៈកម្មាធិការនីតិសម្បទា និងអភិវឌ្ឍន៍កម្ពុជា	40,000	5,546	9,864	10,227	25,636
គម្រោងមានហិរញ្ញប្បទាន (គម្រោងវិនិយោគជាទុន)	40,000	5,546	9,864	10,227	25,636
កម្មវិធីគ្រប់គ្រងធនធានធម្មជាតិ	40,000	5,546	9,864	10,227	25,636
រដ្ឋសភានិយោជន៍ការងារសាងសង់ស្ទឹង	43,705	4,900	5,100	4,800	14,800
គម្រោងមិនទាន់មានហិរញ្ញប្បទាន (គម្រោងវិនិយោគជាទុន)	43,705	4,900	5,100	4,800	14,800
ការកែលម្អអាកាសយានដ្ឋានក្រចេះ	6,500	1,500	1,500	1,000	4,000
ការកែលម្អអាកាសយានដ្ឋានស្ទឹងត្រែង	5,810	1,000	1,000	1,200	3,200
គម្រោងកែលម្អខេត្តព្រះវិហារ	8,500	1,000	1,200	1,200	3,400
គម្រោងស្តារអាកាសយានដ្ឋានមណ្ឌលគីរី	22,895	1,400	1,400	1,400	4,200



ការគ្រប់គ្រងឆ្នាំ ២០១១

តារាង "គ២"

ចំណាយមូលធនដោយហិរញ្ញប្បទានក្រៅប្រទេស

ឯកតា: លានរៀល

ឈ្មោះគម្រោង	កម្រិត គម្រោង	កម្រិតទុនវិនិយោគចែកតាមឆ្នាំ			
		២០១១	២០១២	២០១៣	សរុប ៣ ឆ្នាំ
សរុបរួម	28,944,061	3,610,537	3,849,450	3,874,922	11,334,910
គម្រោងមានហិរញ្ញប្បទាន (គម្រោងវិនិយោគជាទុន)	18,887,795	2,857,589	3,116,255	2,293,973	8,267,817
គម្រោងមិនទាន់មានហិរញ្ញប្បទាន (គម្រោងវិនិយោគជាទុន)	10,056,266	752,948	733,196	1,580,949	3,067,093
ប្រសូទកសិកម្ម រុក្ខាប្រមាញ់ និងនេសាទ	999,789	128,872	108,806	541,403	779,082
គម្រោងមិនទាន់មានហិរញ្ញប្បទាន (គម្រោងវិនិយោគជាទុន)	999,789	128,872	108,806	541,403	779,082
កម្មវិធីសហគមន៍ព្រៃឈើ	147,600	7,380	4,100	135,300	146,780
ការគ្រប់គ្រង និងអភិវឌ្ឍន៍សង្វាក់ផលិតកម្ម ដំណាំសាតវប្បកម្ម	1,861	689	586	586	1,861
ពង្រឹងច្បាប់ព្រៃឈើ និងអភិបាលកិច្ច	32,800	1,640	4,100	20,500	26,240
ជំរឿនកសិកម្ម	16,415	3,612	3,569	9,234	16,415
កសាងសមត្ថភាព និងកម្មវិធីអភិវឌ្ឍន៍ការស្រាវជ្រាវ	205,000	12,300	8,200	155,800	176,300
សាងសង់មជ្ឈមណ្ឌលគ្រឿងយន្តកសិកម្ម	2,007	680	680	647	2,007
ការអភិវឌ្ឍ និងជំរុញបច្ចេកទេសដាំស្រូវជាមួយការចិញ្ចឹមពិសត្វ និងម្សៅជាតិ	5,330	1,230	2,050	2,050	5,330
បង្កើតមជ្ឈមណ្ឌលស្រាវជ្រាវ និងបណ្តុះបណ្តាលស្តីពីបច្ចេកវិទ្យាប្រយោជន៍ ប្រមូលផល និងការកែច្នៃផលិតផលកសិកម្ម	18,450	10,250	4,100	4,100	18,450
ការកំណត់ព្រំប្រទល់ការចាត់ថ្នាក់ និងចុះបញ្ជីការ	61,500	4,121	4,100	36,900	45,121
កម្មវិធីអភិរក្សធនធានព្រៃឈើ និងអភិវឌ្ឍន៍	164,000	9,697	6,417	98,400	114,513
កែលម្អផលិតភាពដីគំបន់ទំនាបសម្រាប់ដំណាំស្រូវ	21,115	6,355	8,815	5,945	21,115
កែលម្អហេដ្ឋារចនាសម្ព័ន្ធទីផ្សារ	109,265	39,975	34,030	35,260	109,265
ការធ្វើឲ្យប្រសើរឡើងនូវផលិតកម្មបន្លែស្វាយកែច្នៃ	20,500	6,294	7,097	7,109	20,500
កែលម្អផលិតភាពដីទំនាបសម្រាប់ដំណាំស្រូវ	21,115	6,355	8,815	5,945	21,115
កែលម្អហេដ្ឋារចនាសម្ព័ន្ធនៃស្ថានីយ៍ពិសោធន៍ ស្រាវជ្រាវកសិកម្ម មជ្ឈមណ្ឌល កសិដ្ឋាន	41,000	4,920	4,920	4,920	14,760
ផែនការមសម្រាប់ការស្រាវជ្រាវកសិកម្មជាតិ	41,000	8,200	2,050	14,350	24,600
ពង្រឹងការអភិវឌ្ឍវិស័យផលិតកម្មសត្វ និងសេវាកម្មបណ្តុះបណ្តាល	85,698	4,920	4,920	4,100	13,940
កម្មវិធីហិរញ្ញប្បទាន និងការគ្រប់គ្រងព្រៃឈើប្រកបដោយនិរន្តរភាព	5,133	257	257	257	770
ប្រសូទពាណិជ្ជកម្ម	84,852	79,950	2,050	2,852	84,852
គម្រោងមានហិរញ្ញប្បទាន (គម្រោងវិនិយោគជាទុន)	77,900	77,900			77,900
ការបង្កើតមជ្ឈមណ្ឌលកម្មវិធីពិពិធកម្មសេដ្ឋកិច្ច ២	77,900	77,900			77,900
គម្រោងមិនទាន់មានហិរញ្ញប្បទាន (គម្រោងវិនិយោគជាទុន)	6,952	2,050	2,050	2,852	6,952
ការស្រាវជ្រាវ និងអភិវឌ្ឍន៍ផលិតផលកសិកម្ម	6,952	2,050	2,050	2,852	6,952



ការគ្រប់គ្រងឆ្នាំ ២០១១

តារាង "គ២"

ចំណាយមូលធនដោយហិរញ្ញប្បទានក្រៅប្រទេស

ឯកតា: លានរៀល

ឈ្មោះគម្រោង	តម្លៃ គម្រោង	កម្រិតទុនវិនិយោគតាមឆ្នាំ			
		២០១១	២០១២	២០១៣	សរុប ៣ ឆ្នាំ
ក្រសួងយុវជន និងកីឡា	11,357	3,813	3,772	3,772	11,357
គម្រោងមិនទាន់មានហិរញ្ញប្បទាន (គម្រោងវិនិយោគជាទុន)	11,357	3,813	3,772	3,772	11,357
អភិរក្ស និងជួសជុលវត្តនគររាជ្យខេត្តកំពង់ចាម	4,100	1,394	1,353	1,353	4,100
សង់ការិយាល័យអភិរក្សវត្តនគររាជ្យខេត្តកំពង់ចាម	554	185	185	185	554
សង់ការិយាល័យអភិរក្សវត្តព្រះវិហារ	554	185	185	185	554
សាងសង់សារមន្ទីរតាមខេត្តជាប់ក្រាំងដៃ	6,150	2,050	2,050	2,050	6,150
ក្រសួងអប់រំ យុវជន និងកីឡា	1,078,701	238,679	148,618	114,994	502,291
គម្រោងមិនទាន់មានហិរញ្ញប្បទាន (គម្រោងវិនិយោគជាទុន)	839,853	154,750	66,244	44,362	265,355
ពន្លឿនសម្រាប់ការអប់រំទាំងអស់គ្នា	235,340	89,237	25,965		115,202
កម្មវិធីទ្រទ្រង់វិស័យអប់រំ	41,369	164			164
គម្រោងលើកកម្ពស់គុណភាពអប់រំ	136,858	37,888	19,778	15,252	72,919
អាហាររូបករណ៍ប្រទេសជម្ពូន	15,917	2,931			2,931
បង្កើនគុណភាព និងការទទួលបានការអប់រំ	128,443	6,560			6,560
គម្រោងសាងសង់សាលាបឋមសិក្សានៅភ្នំពេញជំហាន ៣	23,627	5,670			5,670
កម្មវិធីអភិវឌ្ឍន៍វិស័យអប់រំ ទី៣	82,000		4,100	8,200	12,300
គម្រោងកែលម្អសមត្ថភាព គុណភាពអប់រំនៅឧត្តមសិក្សា	94,300	12,300	16,400	20,500	49,200
លើកកម្ពស់បច្ចេកទេស និងការអប់រំវិជ្ជាជីវៈ	82,000			410	410
គម្រោងមិនទាន់មានហិរញ្ញប្បទាន (គម្រោងវិនិយោគជាទុន)	238,848	83,929	82,375	70,632	236,936
បង្កើតមជ្ឈមណ្ឌលគ្រប់គ្រងការសិក្សាស្រាវជ្រាវ	882	369	262	250	882
សាងសង់សាលាសម្រាប់ឃុំគ្មានអនុវិទ្យាល័យ និងស្រុកគ្មានវិទ្យាល័យ	86,994	30,448	30,448	26,098	86,994
សាងសង់សាលាសម្រាប់ភូមិដែលគ្មានសាលារៀន	77,788	27,226	27,226	23,336	77,788
ផ្ទះសម្រាប់គ្រូបង្រៀននៅតំបន់ដាច់ស្រយាល	69,826	22,529	24,439	20,948	67,915
គម្រោងសាងសង់ផ្លូវអភិវឌ្ឍន៍សិប្បនិម្មិត	3,358	3,358			3,358
ក្រសួងបរិស្ថាន	1,230	410	410	410	1,230
គម្រោងមិនទាន់មានហិរញ្ញប្បទាន (គម្រោងវិនិយោគជាទុន)	1,230	410	410	410	1,230
ការធ្វើសារពើភ័ណ្ណការបញ្ចេញការបំពុលខ្យល់ទូទាំងប្រទេសកម្ពុជា	1,230	410	410	410	1,230
ក្រសួងសេដ្ឋកិច្ច និងហិរញ្ញវិស័យ	815,708	131,197	136,709	142,108	410,014
គម្រោងមិនទាន់មានហិរញ្ញប្បទាន (គម្រោងវិនិយោគជាទុន)	801,703	127,212	132,527	137,418	397,156
ការវិនិយោគសាងសង់ និងដំឡើងគ្រុនចាញ់ គ្រុនឈាម	284,016	73,998	72,515	69,993	216,506



ការគ្រប់គ្រងឆ្នាំ ២០១១

តារាង "គ២"

ចំណាយមូលធនដោយហិរញ្ញប្បទានក្រៅប្រទេស

ឯកតា: លានរៀល

ឈ្មោះគម្រោង	តម្លៃ គម្រោង	កម្រិតទុនវិនិយោគចែកតាមឆ្នាំ			
		២០១១	២០១២	២០១៣	សរុប ៣ ឆ្នាំ
ការកែលម្អការចែកចាយ និងគុណភាពថ្នាំសង្កូវ	453,411	45,424	49,967	54,961	150,351
ការអភិវឌ្ឍធនធានមនុស្សសុខាភិបាល	19,176	1,640	1,845	2,214	5,699
ការគ្រប់គ្រងជម្ងឺឆ្លងក្នុង GMS ២	45,100	6,150	8,200	10,250	24,600
គម្រោងមិនទាន់មានហិរញ្ញប្បទាន (គម្រោងវិនិយោគជាទុន)	14,006	3,985	4,182	4,690	12,858
ការអភិវឌ្ឍផ្នែកឯកទេសជម្ងឺត្រចៀក ច្រមុះ បំណែក	4,953	1,583	1,640	1,730	4,953
កែលម្អសេវាកម្មត្រចៀក ច្រមុះ ភ្នែក ធ្មេញ	9,053	2,403	2,542	2,960	7,905
ប្រសុទ្ធនៃសុពលភាព រ៉ែ និងថាមពល	1,543,343	314,210	232,420	104,707	651,337
គម្រោងមានហិរញ្ញប្បទាន (គម្រោងវិនិយោគជាទុន)	1,327,547	289,189	192,290	42,197	523,677
គម្រោងសាងសង់រដ្ឋាករទឹកខេត្តរតនគិរី	4,715	1,435	2,050	615	4,100
សិក្សាសមិទ្ធផល និងសាងសង់វារីអគ្គិសនីខ្នាតតូច	6,150	2,255	410		2,665
ពាណិជ្ជកម្មថាមពលក្នុងមហាអនុតំបន់មេគង្គ	94,300	41,000	12,300		53,300
សាងសង់ខ្សែបញ្ជូន ២៣០គ.វ ជុំវិញភ្នំពេញ និងអនុស្សាវរីយ៍	352,600	82,000	82,000	41,000	205,000
គម្រោងខ្សែបញ្ជូន និងអគ្គិសនីជនបទ	445,875	38,064	18,040		56,104
គម្រោងខ្សែបញ្ជូនកង់ស្យុង ២៣០គ.វ កំពត-ព្រះសីហនុ	214,840	41,000	41,000		82,000
គម្រោងខ្សែបញ្ជូនថាមពលតភ្ជាប់ក្រចេះ-ស្ទឹងត្រែង	131,200	61,500	22,550		84,050
គម្រោងខ្សែបញ្ជូនថាមពលតភ្ជាប់កាកែវ-កំពត	73,800	20,500	12,300		32,800
គម្រោងផ្គត់ផ្គង់ទឹកស្អាតខេត្តមណ្ឌលគិរី	4,067	1,435	1,640	582	3,657
គម្រោងមិនទាន់មានហិរញ្ញប្បទាន (គម្រោងវិនិយោគជាទុន)	215,795	25,020	40,130	62,510	127,660
ពង្រឹងប្រព័ន្ធបណ្តាញ នៅសែនមនោរម្យ ខេត្តមណ្ឌលគិរី	6,150	2,050	4,100		6,150
បង្កើតវិទ្យាស្ថានផលិតភាពនៃកម្ពុជា	4,510	820	2,460	1,230	4,510
បង្កើតមជ្ឈមណ្ឌលត្រួតពិនិត្យផ្ទៀងផ្ទាត់មាត្រាសាស្ត្រ	12,136	3,034	6,068	3,034	12,136
បង្កើតមជ្ឈមណ្ឌលមាត្រាសាស្ត្រជាតិ	14,436	3,609	7,218	3,609	14,437
ពង្រឹងប្រព័ន្ធបណ្តាញនៅបានលុង ខេត្តរតនគិរី	6,150	2,050	4,100		6,150
គម្រោងផ្គត់ផ្គង់ទឹកស្អាត និងអនាម័យខេត្តក្រចេះ	31,613	2,050	4,100		6,150
មន្ទីរពិសោធន៍រ៉ែ	18,450	1	9	4	14
សិក្សា និងអភិវឌ្ឍវិស័យទឹកស្អាតនៅទីប្រជុំជន	56,133	4,100	4,100	47,933	56,133
គម្រោងផ្គត់ផ្គង់ទឹកស្អាតរដ្ឋាករទឹក ខេត្តឧត្តរមានជ័យ	17,835	2,050	2,050	2,870	6,970
គម្រោងផ្គត់ផ្គង់ទឹកស្អាត និងអនាម័យខេត្តស្ទឹងត្រែង	37,882	2,050	2,460		4,510
គម្រោងផ្គត់ផ្គង់ទឹកស្អាតស្ទឹងជ្រោយចង្វារ	10,500	3,206	3,465	3,829	10,500



ការគ្រប់គ្រងឆ្នាំ ២០១១

តារាង "គ២"

ចំណាយមូលធនដោយហិរញ្ញប្បទានក្រៅប្រទេស

ឯកតា:លានរៀល

ឈ្មោះគម្រោង	តម្លៃ គម្រោង	កម្រិតទុនវិនិយោគចែកតាមឆ្នាំ			
		២០១១	២០១២	២០១៣	សរុប ៣ ឆ្នាំ
ក្រសួងព័ត៌មាន	109,454	11,480	11,070	11,890	34,440
គម្រោងមិនទាន់មានហិរញ្ញប្បទាន (គម្រោងវិនិយោគជាទុន)	109,454	11,480	11,070	11,890	34,440
សាងសង់ស្ថានីយ៍ផ្សាយទូរទស្សន៍ខេត្ត-រាជធានី ចំនួន ៩	26,650	2,050	2,050	2,050	6,150
សាងសង់អាគារពេទ្យ និងផ្លាស់ប្តូរផ្នែកថ្មី	36,080	2,870	2,870	2,870	8,610
សាងសង់អាគារ និងបំពាក់ឧបករណ៍ថ្មី នៅស្ថានីយ៍វិទ្យុស្តង់ដារជាតិ	22,124	2,460	2,050	2,870	7,380
បង្កើនសមត្ថភាពសារព័ត៌មាន AKP	6,150	2,050	2,050	2,050	6,150
បង្កើនប្រព័ន្ធព័ត៌មានជាមួយប្រទេសអាស៊ាន	18,450	2,050	2,050	2,050	6,150
ក្រសួងមហាផ្ទៃ	1,517,107	178,715	180,966	147,001	506,682
គម្រោងមានហិរញ្ញប្បទាន (គម្រោងវិនិយោគជាទុន)	687,488	121,639	124,788	89,323	335,749
គម្រោងអភិបាលកិច្ចមូលដ្ឋាន	103,636	22,550	55,145	18,450	96,145
គម្រោងទ្រទ្រង់ដីរោងចក្រជាជនបទទន្លេសាប	83,271	24,600			24,600
កម្មវិធីល្អ	58,630	10,680			10,680
គ្រប់គ្រងធនធានធម្មជាតិ និងកែលម្អដីរោងចក្ររស់នៅ	79,130	4,100	4,100	4,100	12,300
កម្មវិធីសិទ្ធិកុមារ	5,945	1,189	2,378		3,567
គម្រោងលើកកម្ពស់ដីរោងចក្ររស់នៅ និងសហគមន៍ក្រុមជនក្រីក្រនៅខេត្តសៀមរាប	61,500	10,250	16,400	30,750	57,400
ពង្រឹងអភិបាលកិច្ចមូលដ្ឋានតាមបែបប្រជាធិបតេយ្យ និងវិមជ្ឈការនៅកម្ពុជា	51,250	3,280	5,330		8,610
កម្មវិធីជាតិដំណាក់កាលទី ១	244,126	45,010	41,435	36,023	122,467
គម្រោងមិនទាន់មានហិរញ្ញប្បទាន (គម្រោងវិនិយោគជាទុន)	829,619	57,076	56,179	57,678	170,933
ការងារប្រយុទ្ធប្រឆាំងគ្រឿងញៀន និងការធ្វើនីតិសម្បទា និងសមាហរណកម្ម	18,311	2,050	2,050		4,100
សាងសង់ការិយាល័យរបស់អគ្គនាយកដ្ឋានកសិកម្ម និងហិរញ្ញវត្ថុ	12,234	2,050	2,050	4,034	8,134
ជួសជុល និងសាងសង់ពន្ធនាគារ ខេត្ត-ក្រុង	143,500	3,661	4,100	4,100	11,861
សាងសង់អាគារទីស្នាក់ការក្រុងព័ត៌មានប្រកបដោយប្រព័ន្ធអន្តរជាតិ	20,910	2,050	2,050	2,050	6,150
សាងសង់ប៉ូស្តនគរបាលស្រុកកំប៉ាមា	320	320			320
សាងសង់បញ្ជាការការពារព្រំដែនទឹក-គោក	42,706	2,050	2,050	2,050	6,150
សាងសង់សាលានគរបាលជាតិប្រឆាំងរោងកេរ្តិ៍	21,820	2,460	2,460	2,870	7,790
សាងសង់ស្នងការដ្ឋាននគរបាលជាតិខេត្ត-ក្រុង	14,350	2,460	2,460	2,460	7,380
សាងសង់ស្នងការដ្ឋាននគរបាលជាតិ ខេត្តកែប	681	349	333		681
សាងសង់ស្នងការដ្ឋាននគរបាលជាតិ ខេត្តតននី	1,840	976	865		1,840
សាងសង់ស្នងការដ្ឋាននគរបាលជាតិ	7,954	2,653	2,653	2,648	7,954
សាងសង់សាលាបណ្តុះបណ្តាលប៉ូលីសភូមិភាគ ស្នងការ សាលារក្សាកម្ម	205,000	4,100	4,100	4,100	12,300



ឈ្មោះ: ក្រសួងមហាផ្ទៃ-ស្ថាប័ននានា។ ប្រភពព័ត៌មាន: ទិន្នន័យនៃកម្មវិធីវិនិយោគសាធារណៈក្រសួងផែនការ

ទំព័រ ៤/១១ *ML*

ការគ្រប់គ្រងឆ្នាំ ២០១១

តារាង "គ២"

ចំណាយមូលធនដោយហិរញ្ញប្បទានក្រៅប្រទេស

ឯកតា: លានរៀល

ឈ្មោះគម្រោង	តម្លៃ គម្រោង	កម្រិតទុនវិនិយោគចែកតាមឆ្នាំ			
		២០១១	២០១២	២០១៣	សរុប ៣ ឆ្នាំ
សាងសង់សាលានគរបាល ភូមិភាគ១	9,766	3,255	3,255	3,255	9,766
សាងសង់សាលានគរបាល ភូមិភាគ២	9,766	3,255	3,255	3,255	9,766
សាងសង់សាលានគរបាល ភូមិភាគ៣	9,766	3,255	3,255	3,255	9,766
សាងសង់សាលានគរបាល ភូមិភាគ៤	9,766	3,255	3,255	3,255	9,766
សាងសង់សាលាខត្ត-សាលាស្រុក	113,160	2,050	2,050	2,050	6,150
រៀបចំកម្មវិធីសិក្សា	1,587	291	320	340	951
អភិវឌ្ឍន៍អង្គភាព និងបរិក្ខារ	47,642	2,870	2,177	4,100	9,147
ការចុះបញ្ជីអត្រានុកូលដ្ឋានក្នុងប្រព័ន្ធកុំព្យូទ័រ	3,219	1,066	1,074	1,078	3,219
កម្មវិធីត្រួតពិនិត្យការផលិត និងការផ្ទេរគ្រឿងញៀនខុសច្បាប់	10,217	3,321	3,448	3,448	10,217
ការគាំទ្រយកម្រៃការគ្រឿងញៀនខុសច្បាប់	10,594	3,501	3,547	3,547	10,594
បណ្តុះបណ្តាលកងកម្លាំងនគរបាលជាតិ	61,500	2,050	2,050	2,460	6,560
ការស្រាវជ្រាវលើវិទ្យាសាស្ត្រនគរបាល	49,200	2,460	2,050	2,050	6,560
សាងសង់សាលាបណ្តុះបណ្តាលរដ្ឋបាលមូលដ្ឋាន ក្រសួងមហាផ្ទៃ	3,809	1,267	1,271	1,271	3,809
ក្រសួងយុត្តិធម៌	47,318	19,250	9,061	19,008	47,318
គម្រោងមិនទាន់មានហិរញ្ញប្បទាន (គម្រោងវិនិយោគជាទុន)	47,318	19,250	9,061	19,008	47,318
សាងសង់អាគារសាលាឧទ្ធរណ៍តាមតំបន់	27,704	10,262	5,133	12,308	27,704
ពង្រឹងហេដ្ឋារចនាសម្ព័ន្ធនៃអាគារតុលាការ	19,614	8,987	3,928	6,699	19,614
ក្រសួងការងារ និងបណ្តុះបណ្តាលវិជ្ជាជីវៈ	165,753	11,228	29,620	88,004	128,853
គម្រោងមានហិរញ្ញប្បទាន (គម្រោងវិនិយោគជាទុន)	82,000		20,500	24,600	45,100
ពង្រឹងការអប់រំ និងបណ្តុះបណ្តាលបច្ចេកទេស និងវិជ្ជាជីវៈ ជំហាន ២	82,000		20,500	24,600	45,100
គម្រោងមិនទាន់មានហិរញ្ញប្បទាន (គម្រោងវិនិយោគជាទុន)	83,753	11,228	9,120	63,404	83,753
ពង្រឹង និងពង្រីកការប្រកួតប្រជែងខ្មែរក្នុងវិស័យការងារ និងបណ្តុះបណ្តាលវិជ្ជាជីវៈ	11,179	7,124	3,811	244	11,179
គាំទ្រសកម្មភាពអនុវត្តការងាររបស់ DNCS	72,574	4,104	5,310	63,161	72,574
ក្រសួងរៀបចំដែនដី នគរូបនីយកម្ម និងសំណង់	621,701	45,298	12,049	35,893	93,241
គម្រោងមានហិរញ្ញប្បទាន (គម្រោងវិនិយោគជាទុន)	53,300	804	804	804	2,411
បែងចែកដីដើម្បីសង្គមភិក្ខុ និងការអភិវឌ្ឍសេដ្ឋកិច្ច	53,300	804	804	804	2,411
គម្រោងមិនទាន់មានហិរញ្ញប្បទាន (គម្រោងវិនិយោគជាទុន)	568,401	44,495	11,245	35,089	90,830
សាងសង់សាលាគោលនយោបាយសៀវភៅស	812	374	219	219	812
ការងារស្រាវជ្រាវ និងចុះបញ្ជីដីធ្លី	3,937	1,799	1,125	1,012	3,936
ការប្រើប្រាស់ដីធ្លី	3,428	1,144	1,464	820	3,428



ឯកសារ: គម្រោងវិនិយោគ-ល្អប្រសើរធានា ប្រភពព័ត៌មាន: ទិន្នន័យនៃកម្មវិធីវិនិយោគសាធារណៈ ក្រសួងផែនការ

ទំព័រ ៩/១១


ការគ្រប់គ្រងឆ្នាំ ២០១១

តារាង "គ២"

ចំណាយមូលធនដោយហិរញ្ញប្បទានក្រៅប្រទេស

ឯកតា: លានរៀល

ឈ្មោះគម្រោង	តម្លៃ គម្រោង	កម្រិតទុនវិនិយោគចែកតាមឆ្នាំ			
		២០១១	២០១២	២០១៣	សរុប ៣ ឆ្នាំ
វិធាន និងគោលការណ៍សំណង់នៅកម្ពុជា	656	178	238	238	654
សម្បទានដីសង្គមកិច្ច	559,568	41,000	8,200	32,800	82,000
ក្រសួងទំនាក់ទំនងជាមួយរដ្ឋសភា ត្រីឡួសភា និងអធិការកិច្ច	2,460	820	820	820	2,460
គម្រោងមិនទាន់មានហិរញ្ញប្បទាន (គម្រោងវិនិយោគជាទុន)	2,460	820	820	820	2,460
សាងសង់អគាររដ្ឋបាល ខេត្ត ក្រុង	2,460	820	820	820	2,460
ក្រសួងផែនការ	2,460	1,230	615	615	2,460
គម្រោងមិនទាន់មានហិរញ្ញប្បទាន (គម្រោងវិនិយោគជាទុន)	2,460	1,230	615	615	2,460
សាងសង់ និងជួសជុលមន្ទីរផែនការខេត្ត ចំនួន ៥	2,460	1,230	615	615	2,460
ក្រសួងវប្បធម៌ និងទូរគមនាគមន៍	568,670	72,818	20,090	26,240	119,148
គម្រោងមានហិរញ្ញប្បទាន (គម្រោងវិនិយោគជាទុន)	133,250	53,091			53,091
បណ្តាញទូរគមនាគមន៍ក្របខ័ណ្ឌមហាអនុតំបន់ទន្លេមេគង្គ	123,000	45,875			45,875
គម្រោងការប្រើប្រាស់ការទំនាក់ទំនងនៅជនបទ	10,250	7,216			7,216
គម្រោងមិនទាន់មានហិរញ្ញប្បទាន (គម្រោងវិនិយោគជាទុន)	435,420	19,727	20,090	26,240	66,057
បណ្តាញបញ្ជូនសញ្ញាជាមួយ Broadband Access Network នៅតំបន់ភាគខាងជើង-លិច ប្រទេស	155,800	4,100	5,740	7,380	17,220
បណ្តាញបញ្ជូនសញ្ញាជាមួយ Broadband Access Network នៅតំបន់ភាគឦសាន	41,000	4,100	4,100	410	8,610
ហេដ្ឋារចនាសម្ព័ន្ធ និងការអភិវឌ្ឍទូរគមនាគមន៍ក្រោមគម្រោងមហាអនុតំបន់ ទន្លេមេគង្គ	191,470	6,150	2,050	10,250	18,450
ការគ្រប់គ្រងដោយព័ត៌មានវិទ្យា	12,300	4,100	4,100	4,100	12,300
បញ្ជាទិញសេវាសាធារណៈ	34,850	1,277	4,100	4,100	9,477
ក្រសួងសាធារណការ និងដឹកជញ្ជូន	12,092,879	1,459,762	1,658,893	1,275,603	4,394,258
គម្រោងមានហិរញ្ញប្បទាន (គម្រោងវិនិយោគជាទុន)	6,955,481	1,257,711	1,488,177	877,912	3,623,799
សាងសង់ និងស្តារផ្លូវជាតិលេខ៧៨ (អូរពងមាន់-បានលុង)	337,381	72,257	30,364		102,621
សាងសង់ស្តារផ្លូវជាតិលេខ៧៨	54,120	17,318	25,978		43,296
សាងសង់ផ្លូវជាតិលេខ ៤១ ពីកែងផ្លូវជាតិលេខ ៥ (ផ្លូវកែង) ទៅជុំភីរី (កំពត)	226,320	54,317	74,128	36,211	164,656
ស្តារផ្លូវជាតិលេខ ៥ (ភ្នំពេញ-ព្រែកក្តាម) ជា ៤ គន្លងផ្លូវ	169,740	27,158	51,496	40,738	119,392
ស្តារផ្លូវជាតិលេខ ៦ (ភ្នំពេញ-ផ្លូវកែង) ជា ៤ គន្លងផ្លូវ	268,755	43,001	58,302	64,501	165,804
ស្តារផ្លូវជាតិលេខ ៧ និងផ្លូវចូលប្រវែង ២១ គ.ម	198,030	31,685	62,812	47,527	142,024
សាងសង់ស្តារផ្លូវជាតិលេខ ២	141,450	22,632	67,896	22,632	113,160



ស្នាក់នៅ: ភ្នំពេញ, ក្រសួងសាធារណការ និងដឹកជញ្ជូន - ភ្នាក់ងារ: ប្រកាសព័ត៌មាន: ទិន្នន័យនៃកម្មវិធីវិនិយោគសាធារណៈ ក្រសួងផែនការ

ទំព័រ ១/១១ *kel*

ការគ្រប់គ្រងឆ្នាំ ២០១១

តារាង "គ២"

ចំណាយមូលធនដោយហិរញ្ញប្បទានក្រៅប្រទេស

ឯកតា: លានរៀល

ឈ្មោះគម្រោង	តម្លៃ គម្រោង	កម្រិតទុនវិនិយោគចែកតាមឆ្នាំ			
		២០១១	២០១២	២០១៣	សរុប ៣ ឆ្នាំ
ស្ថាប័នជាតិលេខ ៦២ (គ្រឿងមានជ័យទៅប្រសាទាព្រះវិហារ) និងផ្លូវលេខ ២១០ (បំបែកពីផ្លូវជាតិលេខ ៦២ ក្រុងស្រយង់រកោះកែវ)	236,980	35,367	23,540		58,907
ស្ថាប័នជាតិលេខ ៦២ ភាគខាងត្បូង (កំពង់ធំ-គ្រឿងមានជ័យ) និងស្ថាប័នកំណាត់ ផ្លូវ ជាតិលេខ ៤-១ និង ៤-២ នៃផ្លូវជាតិលេខ ៤	322,334	56,860	25,787		82,647
សាងសង់ពង្រីកកំពង់ផែភ្នំពេញ (ទីលានកុងតឺន័រថ្មី)	141,450	22,632	67,896	22,632	113,160
ស្ថាប័នប្រព័ន្ធផ្លូវដែកនៅកម្ពុជា	580,560	49,200	73,800	106,600	229,600
គម្រោងច្រករបៀងឆ្នេរភាគខាងត្បូង	75,850	14,760	9,840		24,600
គម្រោងកែលម្អផ្លូវភាគខាងជើងកម្ពុជា	196,349	42,115	42,115	41,705	125,935
កែលម្អផ្លូវជាតិលេខ ៣១, ៣៣, ១១៧ និងផ្លូវរាងទ្វីបខេត្តកំពត	141,450	24,047	72,140	24,047	120,233
គម្រោងស្ថាប័នជាតិលេខ ៣ ជំហានទី២	151,290	30,258			30,258
ស្ថាប័នជាតិលេខ ៦១ (ព្រែកក្តាម-បាបាយ)	47,150	18,860	18,860		37,720
ការស្តារឡើងវិញនូវផ្លូវលេខ ៣៧៦២ (សែនមនោរម្យ-បូជ្រាំង)	72,140	28,856	5,771		34,627
គម្រោងគ្រប់គ្រងទ្រទ្រង់សម្បត្តិធនធាន	241,080	36,449	43,911	28,309	108,669
គម្រោងរៀបចំប្រព័ន្ធស្ទឹង និងស្ថានីយ៍ចម្រោះទឹកកខ្វក់ នៅស្ទឹងសៀមរាប	141,261	24,015	72,043	24,015	120,072
គម្រោងអភិវឌ្ឍន៍តំបន់សេដ្ឋកិច្ចពិសេស កំពង់ផែស្វ័យគ ខេត្តព្រះសីហនុ	145,882	49,600	24,800	12,400	86,800
គម្រោងអភិវឌ្ឍន៍ទីលានដែកហ្វូលដា របស់កំពង់ផែស្វ័យគ ខេត្តព្រះសីហនុ	349,533	59,420	118,841	59,420	237,682
សាងសង់ផ្លូវជាតិលេខ ៨ ពីស្ថានីយ៍ព្រែកតាមាក់-ព្រំដែនកម្ពុជា/វៀតណាម (អន្លង់ ជ្រៃ) និងសាងសង់ស្ថានីយ៍ព្រែកតាមាក់ និងព្រែកក្តាម	602,138	28,602			28,602
គម្រោងសាងសង់ស្ថានីយ៍អ្នកលៀង	612,950	156,302	156,302	156,302	468,907
គម្រោងកែលម្អផ្លូវជាតិលេខ ១ (ភ្នំពេញ-អ្នកលៀង) ជំហាន ១	49,200	15,837			15,837
គម្រោងស្ថាប័នជាតិលេខ ៥៧៦ (ផ្លូវគោល-សំពៅលូន/ បវេល-ភូមិសាមសិប-ភ្នំព្រឹក្ស/ ភូមិសាមសិប-កំរៀង-អូជារ)	434,723	164,257	129,330	18,476	312,063
គម្រោងស្ថាប័នជាតិលេខ ៥៥ (កូនដំរី - សំពៅលូន-ភ្នំព្រឹក្ស-កំរៀង-បំបែង)	351,928	124,969	74,784	14,957	214,710
គម្រោងស្ថាប័នជាតិលេខ ៥៧ (បាក់ដំបង-បំបែង-ព្រំប្រទល់ថៃ)	173,437	6,938			6,938
សាងសង់ផ្លូវលេខ ២១៨ ប្រវែង ១៣០ គ.ម (គ្រឿងមានជ័យ-បាឡាបរិវាត់)	492,000		157,440	157,440	314,880
គម្រោងមិនទាន់មានហិរញ្ញប្បទាន (គម្រោងវិនិយោគជាទុន)	5,137,398	202,051	170,716	397,692	770,459
ស្ថាប័នជាតិលេខ៤៣ (គ្រងក្រយីង-កំពត) ប្រវែង ៧៨ គ.ម	143,500		8,200	12,300	20,500
ស្ថាប័នជាតិលេខ៥៥ (ពោធិសាត់-ព្រំដែនថៃ) ប្រវែង ១៨៦ គ.ម	246,000		8,200	8,200	16,400
ស្ថាប័នជាតិលេខ៧៦ (តាម៉ែ-សែនមនោរម្យ)	672,400	40,860	39,516	73,792	154,168



ស្ថាប័នជាតិលេខ៤៣ (គ្រងក្រយីង-កំពត) ប្រវែង ៧៨ គ.ម
ស្ថាប័នជាតិលេខ៥៥ (ពោធិសាត់-ព្រំដែនថៃ) ប្រវែង ១៨៦ គ.ម
ស្ថាប័នជាតិលេខ៧៦ (តាម៉ែ-សែនមនោរម្យ)

ទំព័រ ៧/១១

ការគ្រប់គ្រងឆ្នាំ ២០១១

តារាង "គ២"

ចំណាយមូលធនដោយហិរញ្ញប្បទានក្រៅប្រទេស

ឯកតា:លានរៀល

ឈ្មោះគម្រោង	តម្លៃ គម្រោង	កម្រិតទុនវិនិយោគចែកតាមឆ្នាំ			
		២០១១	២០១២	២០១៣	សរុប ៣ ឆ្នាំ
សាងសង់ និងស្តារឡើងវិញលេខ៧៦ បេ (ការវិនិយោគ-អូកែវ)	61,500	4			4
ស្តារឡើងវិញលេខ៥ (បាក់ដីបង-ស៊ីស្តែម) ជា ២ គន្លងផ្លូវ	188,600	4,100	4,100	12,300	20,500
ស្តារឡើងវិញលេខ៥ (កំពង់ឆ្នាំង-ពោធិ៍សាត់) ជា ២ គន្លងផ្លូវ	164,000	20,500	20,500	102,500	143,500
សាងសង់ផ្លូវលេខ ៣៧៨៥ (៧៨៥) គឺបានលុបទៅប្រវែងកម្ពុជា-ឡាវ	615,000	41,000	20,500	49,200	110,700
កែលម្អផ្លូវជាតិលេខ ២១ (តាខ្មៅ-ព្រៃធំ)	233,700	20,500	20,500	32,800	73,800
ស្តារប្រលានយន្តហោះខេត្តព្រះវិហារ	98	57			57
ស្តារប្រលានយន្តហោះខេត្តកេរតិរី	24,600	12,300	12,300		24,600
ប្រព័ន្ធទឹកស្អុយនៅភាគខាងត្បូងនៃរាជធានីភ្នំពេញ	123,000	29,930	16,400	69,700	116,030
គម្រោងសម្រាប់ស្ថាបនាផ្លូវរាងរាជធានីភ្នំពេញ	615,000	24,600	12,300	28,700	65,600
គម្រោងសាងសង់ផ្លូវដែកអាស៊ាន ២៥៥ គ.ម (ភ្នំពេញ-ព្រំប្រទល់វៀតណាម)	2,050,000	8,200	8,200	8,200	24,600
ក្រសួងអភិវឌ្ឍន៍ជនបទ	435,767	60,363	49,590	65,799	175,751
គម្រោងមានហិរញ្ញប្បទាន (គម្រោងវិនិយោគជាទុន)	168,305	28,082	21,015	25,119	74,216
គម្រោងអណាទានជនបទ	1,025	510	515	519	1,544
គម្រោងកែលម្អហេដ្ឋារចនាសម្ព័ន្ធជនបទ	61,500	13,223			13,223
គម្រោងផ្គត់ផ្គង់ទឹកស្អាត និងអនាម័យជនបទ	105,780	14,350	20,500	24,600	59,450
គម្រោងមិនទាន់មានហិរញ្ញប្បទាន (គម្រោងវិនិយោគជាទុន)	267,462	32,281	28,575	40,679	101,535
ការសិក្សាស្រាវជ្រាវកែលម្អការអាទិភាពជនបទ	1,230	410	410	410	1,230
ការពង្រឹងសមត្ថភាពមន្ត្រីអភិវឌ្ឍន៍ជនបទ	32,800	2,460	2,460	2,460	7,380
គម្រោងកំណែទម្រង់រដ្ឋបាល និងគ្រប់គ្រង	615	205	205	205	615
មជ្ឈមណ្ឌលអភិវឌ្ឍន៍សហគមន៍	3,137	1,046	1,046	1,046	3,137
គម្រោងបរិស្ថាន និងអនាម័យ	3,821	1,200	1,272	1,348	3,821
បង្កើតមជ្ឈមណ្ឌលកាត់បន្ថយភាពក្រីក្រកម្ពុជា	7,380	3,690	2,050	1,640	7,380
សន្តិសុខស្បៀងសម្រាប់គ្រួសារជនបទ	7,196	2,399	2,399	2,399	7,196
ការអភិវឌ្ឍធនធានមនុស្ស	8,610	2,870	2,870	2,870	8,610
គម្រោងគាំទ្រដំណើរការសេវាកម្មវិជ្ជាជីវៈ	2,191	709	743	739	2,191
ការអប់រំផ្សព្វផ្សាយ	1,574	525	525	525	1,574
ផ្តល់មុខជំនាញមូលដ្ឋាន និងបង្កើតការងារ	1,230	410	410	410	1,230
គម្រោងអភិវឌ្ឍន៍ជនបទ	9,676	3,064	3,349	3,263	9,676
គម្រោងផ្គត់ផ្គង់ទឹកស្អាតជនបទ	161,007	4,100	2,050	14,350	20,500
គម្រោងស្ថាបនាស្ថាប័នសហគមន៍ និងជំនួយខ្នាតតូច	7,752	2,560	2,585	2,608	7,753



ការគ្រប់គ្រងឆ្នាំ ២០១១

តារាង "គ២"

ចំណាយមូលធនដោយហិរញ្ញប្បទានក្រៅប្រទេស

ឯកតា: លានរៀល

ឈ្មោះគម្រោង	តម្លៃ គម្រោង	កម្រិតទុនវិនិយោគចែកតាមឆ្នាំ			
		២០១១	២០១២	២០១៣	សរុប ៣ ឆ្នាំ
គម្រោងបាណសាស្ត្រខ្នាតតូច	9,467	3,374	2,944	3,149	9,467
ពង្រឹងសមត្ថភាពលើការអភិវឌ្ឍភូមិ	3,321	1,107	1,107	1,107	3,321
ការប្រារព្រ និងផ្តល់ព័ត៌មានទីផ្សារ ផលិតផលកសិកម្មសំខាន់ៗដល់កសិករ	133	44	44	44	133
គម្រោងអភិវឌ្ឍភូមិ	6,322	2,107	2,107	2,107	6,322
ប្រសូទសង្គមកិច្ច អភិវឌ្ឍន៍ និងយុវនីតិសម្បទា	191,749	44,961	38,597	108,191	191,749
គម្រោងមានហិរញ្ញប្បទាន (គម្រោងវិនិយោគជាទុន)	36,900	12,300	12,300	12,300	36,900
សាងសង់ភូមិភាគកុមារ អេស អូ អេស	36,900	12,300	12,300	12,300	36,900
គម្រោងមិនទាន់មានហិរញ្ញប្បទាន (គម្រោងវិនិយោគជាទុន)	154,849	32,661	26,297	95,891	154,849
សាងសង់ និងអភិវឌ្ឍន៍លំនៅដ្ឋានសហគមន៍ក្រីក្រនៅរាជធានីភ្នំពេញ	5,207	1,726	1,722	1,759	5,207
សាងសង់មណ្ឌលទទួលជនរងគ្រោះ ដោយសារការជួញដូរមនុស្ស	841	431	230	180	841
សាងសង់មជ្ឈមណ្ឌលសំចក និងទទួលជនរងគ្រោះដោយសារការជួញដូរមនុស្ស និង ជនងាយរងគ្រោះ	1,283	656	627		1,283
សាងសង់ភាគរកិយាល័យសង្គមកិច្ច ចំនួន ១៥០	15,375	1,025	1,025	13,325	15,375
សាងសង់មជ្ឈមណ្ឌលស្តារនីតិសម្បទាជនរងគ្រោះដោយការជួញដូរមនុស្ស កោះរិដ្ឋល	656	418	127	111	656
សាងសង់មជ្ឈមណ្ឌលជាតិជនពិការ	12,300	4,469	1,968	5,863	12,300
សាងសង់វិទ្យាស្ថានជាតិសង្គមកិច្ច	6,806	2,386	2,189	2,230	6,806
សាងសង់មជ្ឈមណ្ឌលបណ្តុះបណ្តាលវិជ្ជាជីវៈជនពិការ	11,267	1,046	3,239	6,982	11,267
កសាងភូមិអភិវឌ្ឍន៍អតីតយុទ្ធជន	11,677	5,293	3,342	3,042	11,677
កសាងភូមិ និងអភិវឌ្ឍន៍អតីតយុទ្ធជន	22,534	6,154	2,267	14,112	22,534
សាងសង់មណ្ឌលស្តារលទ្ធភាពពលកម្ម កាយសម្បទា និងបណ្តុះបណ្តាល វិជ្ជាជីវៈជនពិការ ខេត្តស្ទឹងត្រែង	3,752	2,173	1,497	82	3,752
សាងសង់មណ្ឌលយុវនីតិសម្បទា	7,921	574	2,017	5,330	7,921
សាងសង់មជ្ឈមណ្ឌលសង្គមកិច្ចរាជធានីភ្នំពេញ	529	422	107		529
និរន្តរភាពមជ្ឈមណ្ឌលស្តារលទ្ធភាពកាយសម្បទាទាំង ១២	54,702	5,888	5,941	42,874	54,702
ប្រសូទសង្គមបរទេស	3,362	1,025	1,394	943	3,362
គម្រោងមិនទាន់មានហិរញ្ញប្បទាន (គម្រោងវិនិយោគជាទុន)	3,362	1,025	1,394	943	3,362
បណ្តុះបណ្តាលមន្ត្រីក្រសួងសេដ្ឋកិច្ច និងហិរញ្ញវត្ថុ	902	287	369	246	902
បណ្តុះបណ្តាលមន្ត្រីក្រសួងសេដ្ឋកិច្ច និងហិរញ្ញវត្ថុនៅភាគខាងលើទន្លេមេគង្គកម្ពុជា	2,460	738	1,025	697	2,460



ការគ្រប់គ្រងឆ្នាំ ២០១១

តារាង "គ២"

ចំណាយមូលធនដោយហិរញ្ញប្បទានក្រៅប្រទេស

ឯកតា:លានរៀល

ឈ្មោះគម្រោង	កម្រៃ គម្រោង	កម្រិតទុនវិនិយោគចែកតាមឆ្នាំ			
		២០១១	២០១២	២០១៣	សរុប ៣ ឆ្នាំ
ប្រកបដោយធនធានទឹក និងឧតុនិយម	8,300,118	760,556	1,138,531	1,123,057	3,022,144
គម្រោងមានហិរញ្ញប្បទាន (គម្រោងវិនិយោគជាទុន)	7,560,068	712,176	1,017,171	998,007	2,727,354
គម្រោងការពារទឹកជំនន់ទន្លេកំពង់ត្របែក	146,657	46,930	23,465		70,395
អភិវឌ្ឍន៍ប្រព័ន្ធធារាសាស្ត្រកង្កែបជំហាន ១	235,332	75,306	37,653		112,960
អភិវឌ្ឍន៍ធនធានទឹកក្នុងស្ទឹងក្រាំងពន្លៃ	120,971	44,870	1,066		45,936
អភិវឌ្ឍន៍ប្រព័ន្ធធារាសាស្ត្រភាគពាយ័ន្យ	123,000	20,500	28,700	32,800	82,000
ជួសជុលប្រព័ន្ធធារាសាស្ត្រអង្គរសាង	40,451	13,120	12,300	15,031	40,451
ស្ថាបនាប្រព័ន្ធធារាសាស្ត្រស្រែ រនៅបូកា និងឡសាន ជំហានទី ១ និងទី ២	210,658	12,300	13,530	14,707	40,537
ស្ថាប័នប្រព័ន្ធស្រោចស្រព និងប្រព័ន្ធរំដោះទឹក	220,621	2,899	4,211	8,426	15,535
កសិកម្មខ្នាតតូច និងគាំពារសង្គម	24,600	8,200	8,200	8,200	24,600
អភិវឌ្ឍន៍ធនធានទឹកស្ទឹងកែវ	200,859	68,292	68,292	34,146	170,730
គម្រោងអភិវឌ្ឍន៍ទំនប់ទឹកស្ទឹងពោធិ៍សាត់ (ទំនប់ទី ១ និងទំនប់ទី ២)	306,475	49,036	147,108	49,036	245,180
អភិវឌ្ឍន៍ប្រព័ន្ធស្រោចស្រពស្ទឹងសែន	1,459,600	36,900	41,000	45,100	123,000
ជួសជុលអាងទឹកស្រង់	259,325	41,492	124,476	41,492	207,460
អភិវឌ្ឍន៍អាងទឹកស្ទឹងតាសាល	123,000	12,300	12,300	16,400	41,000
អភិវឌ្ឍន៍ធនធានទឹកស្ទឹងពោធិ៍សាត់ នៅទំនប់ទី ៣ និងទី ៥	266,500	32,800	57,400	53,300	143,500
គម្រោងស្ថិតភាពនៃការស្រោចស្រពតំបន់បឹងទន្លេសាប	98,400	32,800	22,960	8,200	63,960
គម្រោងអភិវឌ្ឍន៍ធារាសាស្ត្រវៃព្យ	410,000	41,000	41,000	41,000	123,000
កម្មវិធីអភិវឌ្ឍន៍វិស័យគ្រប់គ្រងធនធានទឹក	82,000	16,400		16,400	32,800
កម្មវិធីអភិវឌ្ឍន៍វិស័យគ្រប់គ្រងធនធានទឹក	136,120	8,200	8,200	8,200	24,600
ការគ្រប់គ្រងទឹក និងប្រព័ន្ធស្រោចស្រព កំពត តាកែវ និងកំពង់ធំ	54,940	8,200	12,300	16,400	36,900
អភិវឌ្ឍន៍ទំនប់ប្រឆាំងជំនន់ទឹក	282,900			56,580	56,580
ជួសជុលកែលម្អទឹកស្រង់ប្រៃ	32,800	8,200	8,200	12,300	28,700
ការគ្រប់គ្រងធនធានទឹកបានពីទន្លេមេគង្គ	61,500	12,300	16,400	16,400	45,100
អភិវឌ្ឍន៍ទំនប់មង្គលបូរី	103,320	15,990	41,000	22,550	79,540
ជួសជុលប្រព័ន្ធធារាសាស្ត្របាយ័នកោ	12,710	4,100	4,100	4,510	12,710
ជួសជុលទំនប់អាងទឹកសាលាតាអន	94,300	16,400	16,400	16,400	49,200
គម្រោងស្ថិតភាពនៃការស្រោចស្រពតាកែវ	198,850	20,500	20,500	20,500	61,500
គម្រោងស្ថិតភាពនៃការស្រោចស្រពកំពង់ចាម	24,190	18,040			18,040
គម្រោងស្ថិតភាពនៃការស្រោចស្រពស្ទឹងជីក្រែង	328,000		32,800	65,600	98,400



ការគ្រប់គ្រងឆ្នាំ ២០១១

តារាង "គ២"

ចំណាយមូលធនដោយហិរញ្ញប្បទានក្រៅប្រទេស

ឯកតា: លានរៀល

ឈ្មោះគម្រោង	តម្លៃ គម្រោង	កម្រិតទុនវិនិយោគចែកតាមឆ្នាំ			
		២០១១	២០១២	២០១៣	សរុប ៣ ឆ្នាំ
អភិវឌ្ឍន៍ធនធានទឹករោងស្ទឹងព្រែកត្នោត	102,500		19,270	32,800	52,070
ទំនប់ហប់ណាងស្ទឹងពោធិសាត់	504,300		16,400	110,700	127,100
អភិវឌ្ឍន៍ហប់ណាងទំនប់បាក់ដំបង ១	410,000		41,000	82,000	123,000
អភិវឌ្ឍន៍ធនធានទឹកស្ទឹងស្វាយ	328,000	32,800	41,000	49,200	123,000
អភិវឌ្ឍន៍ប្រព័ន្ធធារាសាស្ត្រស្ទឹងស្វាយ	65,190	12,300	12,300	15,990	40,590
គម្រោងអភិវឌ្ឍន៍ប្រព័ន្ធធារាសាស្ត្រវិញ្ញាប័ណ្ណទី ២	492,000		83,640	83,640	167,280
គម្រោងមិនទាន់មានហិរញ្ញប្បទាន (គម្រោងវិនិយោគជាទុន)	740,050	48,380	121,360	125,050	294,790
សាងសង់ស្ថានីយ៍បូមទឹកថ្មីចំនួន ២០ កន្លែង	18,450	1,640	1,640	1,640	4,920
គម្រោងអភិវឌ្ឍន៍ព្រឹកធារាសាស្ត្រកង្កែបបាទ ២	141,450		70,930	70,520	141,450
គម្រោងការពារទឹកជំនន់ និងគ្រោះរាំងស្ងួត	102,500	16,400	16,400	16,400	49,200
រៀបចំប្រព័ន្ធស្រោចស្រពកំពង់ឆ្នាំង	20,500	1,640	1,640	1,640	4,920
ជួសជុលអាងទឹកព្រែនប៉ូ	6,150	2,050	2,050	2,050	6,150
ស្ថាប័នស្ទឹងតូច-ស្ថាប័នរោងទន្លេទឹក និងសាងសង់ប្រព័ន្ធធារាសាស្ត្រ	90,200	6,150	4,100	4,100	14,350
ស្ថាប័នប្រព័ន្ធធារាសាស្ត្រតូចៗ ២៣ ខេត្ត	287,000	16,400	20,500	24,600	61,500
អភិវឌ្ឍន៍ការស្រោចស្រពអាងទឹកស្ទឹងស្វាយ	73,800	4,100	4,100	4,100	12,300
សរុប	7,093	3,075	4,018		7,093
គម្រោងមិនទាន់មានហិរញ្ញប្បទាន (គម្រោងវិនិយោគជាទុន)	7,093	3,075	4,018		7,093
បង្កើតបណ្ណាល័យទិន្នន័យប្រេងកាត	7,093	3,075	4,018		7,093
គណៈកម្មាធិការវិនិយោគ និងអភិវឌ្ឍន៍កម្ពុជា	164,000	22,737	40,441	41,932	105,109
គម្រោងមានហិរញ្ញប្បទាន (គម្រោងវិនិយោគជាទុន)	164,000	22,737	40,441	41,932	105,109
កម្មវិធីគ្រប់គ្រងធនធានធម្មជាតិ	164,000	22,737	40,441	41,932	105,109
ទ្រព្យសម្បត្តិការងាររដ្ឋាភិបាលសហប្រតិបត្តិការ	179,191	20,090	20,910	19,680	60,680
គម្រោងមិនទាន់មានហិរញ្ញប្បទាន (គម្រោងវិនិយោគជាទុន)	179,191	20,090	20,910	19,680	60,680
ការកែលម្អអាគារសម្រាប់ការងារ	26,650	6,150	6,150	4,100	16,400
ការកែលម្អអាគារសម្រាប់ការងារស្ទឹងត្រែង	23,821	4,100	4,100	4,920	13,120
គម្រោងកែលម្អខេត្តព្រះវិហារ	34,850	4,100	4,920	4,920	13,940
គម្រោងស្ថាប័នអាគារសម្រាប់ការងារមណ្ឌលភីរី	93,870	5,740	5,740	5,740	17,220



ការគ្រប់គ្រងឆ្នាំ ២០១១


តារាងគ្រប់គ្រង "គណ"

ចំណាយមូលធនដោយហិរញ្ញប្បទានក្រៅប្រទេស

គម្រោងឥណទាន និងឥណទានគ្រប់សន្យា

ឯកតា: លានរៀល

ក្រសួង ស្ថាប័ន	គម្រោង ឆ្នាំ ២០១១	សរុបឥណទាន * ក្រុមសន្យាឆ្នាំ ២០១១ (1)+(2)*10%	គម្រោងមាន ហិរញ្ញប្បទាន (1)	គម្រោងមិនទាន់ មានហិរញ្ញប្បទាន (2)
សរុបរួម	3,610,537	2,932,880	2,857,589	752,948
វិស័យរដ្ឋបាលទូទៅ	225,826	152,520	144,375	81,451
ទីស្តីការគណៈរដ្ឋមន្ត្រី	3,075	310		3,075
ក្រុមប្រឹក្សាអភិវឌ្ឍន៍កម្ពុជា	22,737	22,740	22,737	
ក្រសួងមហាផ្ទៃ	178,715	127,350	121,639	57,076
ក្រសួងទំនាក់ទំនងរដ្ឋសភា ព្រឹទ្ធសភា និងអធិការកិច្ច	820	80		820
ក្រសួងផែនការ	1,230	120		1,230
ក្រសួងយុត្តិធម៌	19,250	1,920		19,250
វិស័យសង្គមកិច្ច	441,767	309,010	294,261	147,506
ក្រសួងព័ត៌មាន	11,480	1,150		11,480
ក្រសួងសុខាភិបាល	131,197	127,610	127,212	3,985
ក្រសួងអប់រំ យុវជន និងកីឡា	238,679	163,140	154,750	83,929
ក្រសួងវប្បធម៌ និងវិចិត្រសិល្បៈ	3,813	380		3,813
ក្រសួងបរិស្ថាន	410	40		410
ក្រសួងសង្គមកិច្ច អតីតយុទ្ធជន និងយុវនីតិសម្បទា	44,961	15,570	12,300	32,661
ក្រសួងការងារ និងបណ្តុះបណ្តាលវិជ្ជាជីវៈ	11,228	1,120		11,228
វិស័យសេដ្ឋកិច្ច	2,942,944	2,471,350	2,418,953	523,991
រដ្ឋលេខាធិការដ្ឋានអាគារសីល	20,090	2,010		20,090
ក្រសួងឧស្សាហកម្ម រ៉ែ និងថាមពល	314,210	291,690	289,189	25,020
ក្រសួងជាតិសេដ្ឋកិច្ច	79,950	78,110	77,900	2,050
ក្រសួងកសិកម្ម រុក្ខាប្រមាញ់ និងនេសាទ	128,872	12,890		128,872
ក្រសួងអភិវឌ្ឍន៍ជនបទ	60,363	31,310	28,082	32,281
ក្រសួងប្រៃសណីយ៍ និងទូរគមនាគមន៍	72,818	55,060	53,091	19,727
ក្រសួងការពារពលករ និងជីកជម្រក	1,459,762	1,277,920	1,257,711	202,051
ក្រសួងសេដ្ឋកិច្ច និងហិរញ្ញវត្ថុ	1,025	100		1,025
ក្រសួងស្ថិតិ និងសំណង់	45,298	5,250	804	44,495
ក្រសួងសេដ្ឋកិច្ច និងហិរញ្ញវត្ថុ	760,556	717,010	712,176	48,380



Handwritten signature or initials.

ការគ្រប់គ្រងឆ្នាំ ២០១១


តារាងក្លាស់ "ឃ"

ចំណាយមូលធននៃថវិកាថ្នាក់ជាតិ

ឥណទានភ្ជាប់សន្យា និងឥណទានទូទាត់

ឯកតា: លាន រៀល

ប្រភេទ-ស្ថាប័ន	សរុប ឥណទាន ភ្ជាប់សន្យា	សរុប ឥណទាន ទូទាត់	ចំណាយមូលធនដោយ ហិរញ្ញប្បទានក្នុងប្រទេស			ចំណាយមូលធនដោយ ហិរញ្ញប្បទានក្រៅប្រទេស		ការទូទាត់ ប្រាក់កម្ចី
			ឥណទានភ្ជាប់សន្យា-ឥណទានទូទាត់			ឥណទាន ភ្ជាប់សន្យា	ឥណទាន ទូទាត់	ឥណទានភ្ជាប់ សន្យា-ឥណ ទានទូទាត់
			គម្រោង វិនិយោគ	បដិភាគ វិនិយោគ	មូលនិធិ ទ្រទ្រង់ថវិកា			
សរុប	4,677,880.0	4,345,000.0	930,000.0	200,000.0	435,000.0	2,932,880.0	2,600,000.0	180,000.0
ក. វិស័យរដ្ឋបាលទូទៅ	152,520.0	135,210.0				152,520.0	135,210.0	
០៥.១. ទំនៀមទម្លាប់រដ្ឋបាល	310.0	270.0				310.0	270.0	
០៥.៤. ក្រុមប្រឹក្សាអភិវឌ្ឍន៍កម្ពុជា	22,740.0	20,160.0				22,740.0	20,160.0	
០៧.ប. ក្រសួងមហាផ្ទៃ-រដ្ឋបាលទូទៅ	127,350.0	112,900.0				127,350.0	112,900.0	
០៨. ក្រសួងទំនាក់ទំនងរដ្ឋសភា ព្រឹទ្ធសភា និងអធិការកិច្ច	80.0	70.0				80.0	70.0	
១៨. ក្រសួងផែនការ	120.0	110.0				120.0	110.0	
២៦. ក្រសួងយុត្តិធម៌	1,920.0	1,700.0				1,920.0	1,700.0	
គ. វិស័យសង្គមកិច្ច	309,010.0	273,940.0				309,010.0	273,940.0	
១១. ក្រសួងព័ត៌មាន	1,150.0	1,020.0				1,150.0	1,020.0	
១២. ក្រសួងសុខាភិបាល	127,610.0	113,130.0				127,610.0	113,130.0	
១៦. ក្រសួងអប់រំ យុវជន និងកីឡា	163,140.0	144,620.0				163,140.0	144,620.0	
១៨. ក្រសួងវប្បធម៌ និងវិចិត្រសិល្បៈ	380.0	340.0				380.0	340.0	
១៩. ក្រសួងបរិស្ថាន	40.0	40.0				40.0	40.0	
២១. ក្រសួងសង្គមកិច្ច អតីតយុទ្ធជន និងយុវនីតិសម្បទា	15,570.0	13,800.0				15,570.0	13,800.0	
៣២. ក្រសួងការងារ និងបណ្តុះបណ្តាលវិជ្ជាជីវៈ	1,120.0	990.0				1,120.0	990.0	
ឃ. វិស័យសេដ្ឋកិច្ច	2,471,350.0	2,198,850.0				2,471,350.0	2,198,850.0	
០៥.៣. រដ្ឋលទ្ធការពន្ធអាកាសចរស៊ីវិល	2,010.0	1,780.0				2,010.0	1,780.0	
១៣. ក្រសួងឧស្សាហកម្ម រ៉ែ និងថាមពល	291,690.0	258,580.0				291,690.0	258,580.0	
១៥. ក្រសួងកសិកម្ម រុក្ខាប្រមាញ់ និងនេសាទ	78,110.0	69,240.0				78,110.0	69,240.0	
១៧. ក្រសួងកសិកម្ម រុក្ខាប្រមាញ់ និងនេសាទ	12,890.0	11,430.0				12,890.0	11,430.0	
២០. ក្រសួងអភិវឌ្ឍន៍ធនធាន	31,310.0	27,760.0				31,310.0	27,760.0	
២២. ក្រសួងប្រៃសណីយ៍ និងទូរគមនាគមន៍	55,060.0	48,810.0				55,060.0	48,810.0	
២៥. ក្រសួងសាធារណការ និងដឹកជញ្ជូន	1,277,920.0	1,132,880.0				1,277,920.0	1,132,880.0	
២៧. ក្រសួងទេសចរណ៍	100.0	90.0				100.0	90.0	
២៨. ក្រសួងរៀបចំដែនដី នគរូបនីយកម្ម និងសំណង់	5,250.0	4,650.0				5,250.0	4,650.0	
២៩. ក្រសួងធនធានទឹក និងខ្សាច់ដី	717,010.0	635,630.0				717,010.0	635,630.0	
៩៨. ចំណាយមិនទាន់បែងចែក	1,745,080.0	1,745,080.0	930,000.0	200,000.0	435,000.0			180,000.0
- ការទូទាត់ប្រាក់កម្ចី	180,000.0	180,000.0						180,000.0
- មូលនិធិថវិកា	930,000.0	930,000.0	930,000.0					
- មូលនិធិថវិកា	200,000.0	200,000.0		200,000.0				
- មូលនិធិថវិកា	435,000.0	435,000.0			435,000.0			



sol